

中期業績報告

2018



目錄

(除另有註明外，本中期業績報告內的財務數字均以港元為單位)

	頁次
財務摘要	2
主席報告	3
管理層討論及分析	
— 業務回顧	5
— 財務檢討	19
企業管治及其他資料	23
股東資料	29
核數師的獨立審閱報告	30
簡明綜合財務報表(未經審核)	
— 簡明綜合收益表(未經審核)	31
— 簡明綜合全面收益表(未經審核)	32
— 簡明綜合財務狀況表(未經審核)	33
— 簡明綜合股本權益變動表(未經審核)	34
— 簡明綜合現金流動表(未經審核)	35
— 簡明綜合財務報表附註(未經審核)	36
詞彙	59

財務摘要

	截至2018年 6月30日止 六個月 百萬元	截至2017年 6月30日止 六個月 百萬元	變幅
收入及其他收益	8,194	6,203	32%
營運支出	1,918	1,711	12%
EBITDA*	6,276	4,492	40%
股東應佔溢利	5,041	3,493	44%
基本每股盈利	4.07 元	2.86 元	42%
每股中期股息	3.64 元	2.55 元	43%

- 截至2018年6月30日止六個月(2018年上半年)，收入及其他收益以及股東應佔溢利創半年度新高紀錄。
- 2018年上半年的收入及其他收益較2017年同期(2017年上半年)上升32%。期內的主要摘要包括：
 - 半年度現貨市場標題平均每日成交金額及衍生產品市場平均每日成交合約均創新高，帶動交易及結算費顯著增長；及
 - 新上市衍生權證及牛熊證數目同創半年度新高，令聯交所上市費收入上升。
- 營運支出較2017年上半年增加12%，是由於僱員費用、資訊技術費用及樓宇支出增加。
- 2018年上半年的EBITDA利潤率為77%，較2017年上半年增加5%。
- 股東應佔溢利增加44%至50.41億元，創半年度新高。

	截至2018年 6月30日止 六個月	截至2017年 6月30日止 六個月	變幅
市場成交主要統計數據			
聯交所的股本證券產品平均每日成交金額(十億元)	100.4¹	61.4	64%
聯交所的衍生權證、牛熊證及權證 平均每日成交金額(十億元)	26.2	14.6	79%
聯交所的平均每日成交金額 (標題平均每日成交金額)(十億元)	126.6¹	76.0	67%
期交所的衍生產品合約平均每日成交張數	659,149¹	424,546	55%
聯交所的股票期權合約平均每日成交張數	574,249¹	354,969	62%
LME金屬合約平均每日成交量(手)	763,965	597,542	28%
¹ 2018年上半年創半年度新高紀錄			

* 就本中期業績報告而言，EBITDA指扣除利息支出及其他融資成本、稅項、折舊及攤銷前的盈利，不包括集團所佔合資公司的業績。

主席報告

我很高興以香港交易所主席身份發表我的首份主席報告。對於重返香港交易所董事會，並獲各位董事推選為董事會主席，我感到非常榮幸。我謹藉此機會向前主席周松崗先生致意。在周先生過去六年的卓越領導下，香港交易所的業務錄得顯著增長，為集團的進一步發展打下穩固基礎。

2018年上半年，主要股票市場經過大幅調整後，全球金融市場持續波動。投資者情緒被中美貿易衝突升溫、多個地區的地緣政治風險以及主要央行政策背馳所帶來的不明朗因素所牽動。預料全球市場在下半年餘下時間亦會籠罩在持續不確定性的陰霾之下。

在環球市場波動加劇下，2018年首六個月香港證券市場平均每日成交金額為1,266億元，衍生產品市場期貨及期權交易平均每日成交合約張數為1,233,398張，分別較去年同期上升67%及58%。首次公開招股活動亦見增加，期內上市宗數¹上升50%，惟集資金額下跌6%。倫敦方面，LME去年第四季調低短期和中期調期交易收費後，期內LME平均每日成交金屬合約張數(不包括2017年6月新推的不產生任何收費的行政交易)較2017年上半年增加11%。

截至2018年6月30日止六個月，集團錄得綜合收入及其他收益81.94億元，股東應佔溢利50.41億元，分別較2017年同期增加32%及44%。董事會建議宣派中期股息每股3.64元，派息率為股東應佔溢利的90%。

面對瞬息萬變的金融環境，香港交易所繼續致力確保旗下股票市場與時並進及保持競爭力。我們在2018年4月推出了交易所二十五年來最重大的上市制度改革，以便利新興及創新產業公司在香港上市，同時亦確保投資者得到適當的保障。我們很高興看到首間按新機制申請上市的公司於7月初成功上市。為進一步提升整體市場質素，我們根據2017年市場諮詢的結果，在今年5月公布關於集資活動及除牌的《上市規則》修訂，及在7月刊發有關《企業管治守則》的修訂。我們亦於6月進行市場諮詢，就建議修訂《上市規則》以解決市場關注有關借殼上市及殼股活動的問題諮詢市場意見。

滬深港通於2018年5月擴大每日額度，加上A股於6月開始被納入MSCI明晟指數，成為進一步推動國際投資者投資中國內地金融市場的催化劑。為把握未來更多的機遇，我們今年上半年繼續優化旗下產品組合。我們旗下衍生產品市場的收市後交易時段自5月起加入股票指數期權，令市場用戶在風險管理及投資上有更多選擇和更大靈活性。我們亦增加恆指及恆生國企指數期貨及期權的合約月份及行使價、推出新的股票期貨及期權合約和MSCI亞洲除日本指數期貨，以及加強我們旗下美元兌人民幣(香港)期貨，為產品提供新的合約月份和跨期組合。倫敦方面，經過2017年11月的市場諮詢後，LME推出更新後的場外交易下單收費政策並優化交易規例。目前我們正計劃推出包括「LME貴金屬」期權等一系列新的合約，並向貴金屬、鋁、黑色金屬和電池材料這四個市場進一步發展。

¹ 包括由GEM轉往主板上市

有關我們各項工作的進度詳情見本中期業績報告「業務回顧」一節。

隨著全球進入金融科技新世代，我們將會面對種種機遇和挑戰。在香港交易所，我們設立了創新實驗室，探討在我們旗下業務的不同環節（不論是營運上還是戰略上）增加使用新興技術。我們將繼續與監管機構以及其他權益人合作，以完善互聯互通、提升我們的市場質素與競爭力，以及加強香港交易所的管治架構。

未來數月，我與董事會同寅和管理層將會籌劃香港交易所下一個三年戰略規劃，制定交易所2019年至2021年的發展藍圖。董事會已與李小加先生就其出任集團行政總裁續約至2021年10月15日。我們深信李先生將會繼續為香港交易所集團作出貢獻，帶領集團邁向更好的未來。最後，我想向各位股東和其他權益人致意，多謝他們一直以來的支持，同時亦感謝集團上下員工努力不懈，幫助推動集團的可持續發展進程。

主席
史美倫

香港，2018年8月8日

業務回顧

概覽

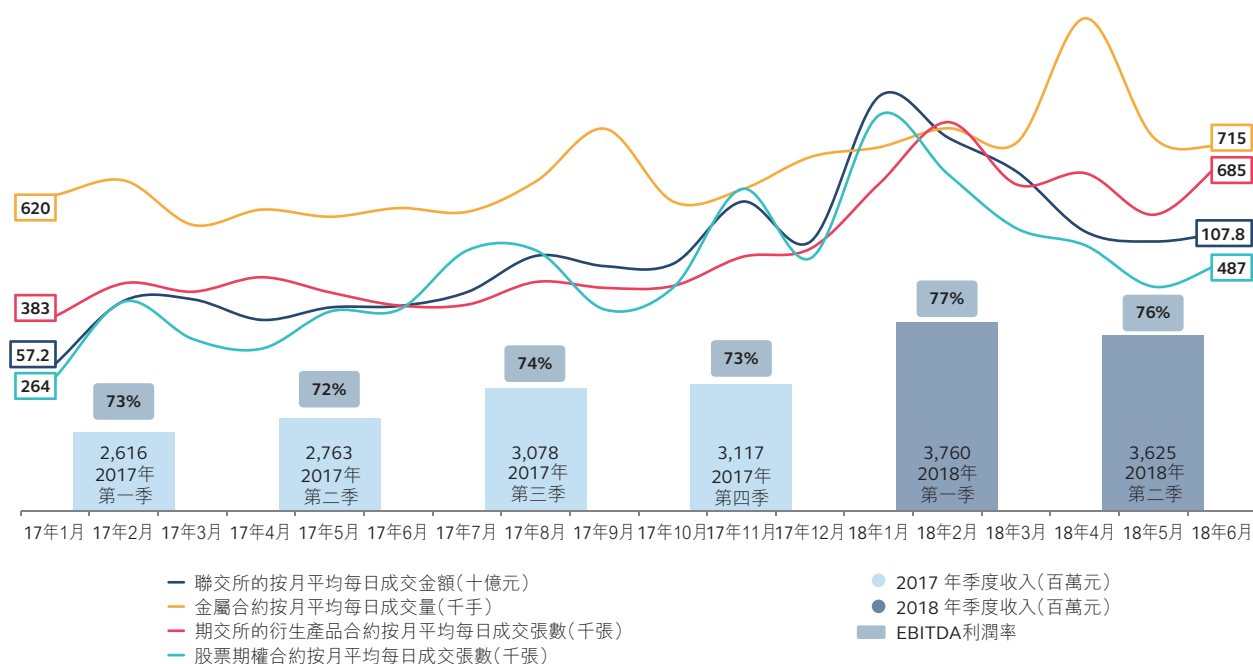


圖1 - 市場交投及集團收入²

美國挑起貿易戰令不明朗因素及陰霾籠罩市場，2018年第二季的投資氣氛減弱。現貨市場的標題平均每日成交金額於2018年第二季減至1,068億元，較2018年第一季減少27%，但較2017年第二季上升37%。隨著中國A股於2018年第二季被納入MSCI明晟新興市場指數，滬／深股通平均每日成交金額錄得季度最高紀錄，較2018年第一季的舊紀錄上升7%。衍生產品市場方面，由於期內波幅減少，2018年第二季的成交量放緩，期交所平均每日成交合約張數及股票期權平均每日成交合約張數分別較2018年第一季減少5%及28%。

2018年第二季的整體收入及其他收益較第一季減少3%。2018年第二季的交易及結算收入下降，但存管、託管及代理人服務費的季節性增長以及保證金的投資收益淨額上升已抵銷了部分減幅。

2018年上半年的收入及其他收益錄得82億元，創半年度最高紀錄，較2017年上半年增加32%，是由於標題平均每日成交金額和衍生產品市場的平均每日成交合約張數表現強勁，加上新上市衍生權證及牛熊證令聯交所上市費上升。

2018年上半年的營運支出較上一年同期增加12%，主要原因包括：增聘人手、年度薪酬調整及浮動酬金增加，使僱員費用增加；租用新辦公室令樓宇支出上升；以及新資訊技術系統及升級網絡令資訊技術維修支出增加。集團為未來增長而投資於主要戰略項目的同時，繼續採取審慎的成本監控方針。

² 不包括投資收益淨額及雜項收益

各營運分部的業務發展最新情況及業績分析

	截至2018年 6月30日止 六個月		截至2017年 6月30日止 六個月		變幅	
	收入及 其他收益 百萬元	EBITDA 百萬元	收入及 其他收益 百萬元	EBITDA 百萬元	收入及 其他收益 %	EBITDA %
分部業績：						
現貨	2,099	1,817	1,512	1,221	39%	49%
股本證券及金融衍生產品	1,734	1,454	952	730	82%	99%
商品	706	352	721	440	(2%)	(20%)
結算	3,140	2,740	2,308	1,930	36%	42%
平台及基礎設施	327	252	279	204	17%	24%
公司項目	188	(339)	431	(33)	(56%)	927%
	8,194	6,276	6,203	4,492	32%	40%

現貨分部

業績分析

交易費較2017年上半年上升68%，高於股本證券產品的平均每日成交金額的64%升幅，主要是由於產品組合優化，交易所買賣基金交易（其中約50%為莊家交易，獲豁免徵收交易費）的佔比下降。交易系統使用費則由於平均交易規模增加所限，只上升37%。

聯交所上市費增加4,700萬元，反映上市公司數目上升使上市年費增加2,800萬元，而新上市公司數目較2017年上半年多，使首次上市費增加1,900萬元。

營運支出減少3%，主要是由於舊交易大堂關閉後改建為香港金融大會堂，令交易大堂的大部分支出撥歸公司項目。



業務發展最新情況

乘著2018年第一季度屢創新高的勢頭，香港現貨市場2018年上半年的標題平均每日成交金額較去年同期增加67%，創半年度新高紀錄。2018年上半年交投的同比增幅勝過大部分區域及國際交易所。雖然2018年第二季的標題平均每日成交金額亦較2017年第二季增加37%，但期內交投及指數水平均從2018年第一季度水平放緩，第二季的標題平均每日成交金額較第一季減少27%。

2018年上半年滬深港通持續旺勢，產生收入及其他收益合共3.65億元(2017年上半年：1.62億元)，其中2.21億元(2017年上半年：8,700萬元)來自交易及結算活動。滬／深股通的成交金額(人民幣22,270億元)及港股通的成交金額(17,970億元)在2018年上半年繼續創半年度新高。

全球指數編制商MSCI明晟於2018年5月31日進行重要指數重整，首次將A股納入其部分主要基準指數。當天，滬股通及深股通維持暢順運作，全日兩者合計的總成交金額錄得2014年啟動滬港通以來的最高紀錄，佔上海市場當日成交額6%及深圳市場當日成交額3%(分別為最高及第二高紀錄)。MSCI明晟指數重整日的交投增加，主要是追蹤相關基準指數的機構投資者大多透過滬深港通買入A股，以調整投資組合。A股被納入MSCI明晟主要基準指數料將進一步刺激日後的滬股通及深股通成交金額。

此外，MSCI明晟於2018年5月31日進行指數重整亦提升了香港上市公司在指數中的權重。香港交易所證券市場當日的成交額為2,057億元，當中於收市競價交易時段按收市價交易的成交額為962億元，佔總成交額的47%，是2016年推出該時段以來的新高。市場參與者積極參與收市競價交易時段，顯示投資者有信心這個機制可利便他們按收市價進行買賣。

證監會於2017年11月宣布對滬／深股通的交易引入投資者識別碼制度，協助內地監管機構進行市場監管及監察。此制度暫定於2018年第三季實施，有待市場準備就緒及監管當局批准。

主要市場指標	截至2018年 截至2017年	
	6月30日止 六個月	6月30日止 六個月
聯交所的股本證券產品平均每日成交金額 ^{1,2} (十億元)	100.4 ⁴	61.4
滬股通平均每日成交金額 ² (人民幣十億元)	11.2 ⁴	4.3
深股通平均每日成交金額 ² (人民幣十億元)	8.6 ⁴	2.8
聯交所的股本證券產品平均每日成交宗數 ^{1,2}	1,339,825	969,619
主板新上市公司數目 ³	58	37
GEM新上市公司數目	50	35
股本證券集資總額		
— 首次公開招股(十億元)	51.6	54.8
— 上市後(十億元)	141.1	119.5
於6月30日主板上市公司數目	1,848	1,746
於6月30日GEM上市公司數目	367	288
交易日數	121	121
<p>1 不包括衍生權證、牛熊證及權證，三者均列入股本證券及金融衍生產品分部，但包括滬港通下港股通平均每日成交金額106億元⁴(2017年上半年：63億元)及深港通下港股通平均每日成交金額57億元⁴(2017年上半年：13億元)</p> <p>2 包括透過滬深港通進行的買盤及賣盤成交</p> <p>3 包括7家由GEM轉往主板的公司(2017年上半年：4家)</p> <p>4 2018年上半年錄得半年度新高紀錄</p>		

移動應用服務推廣計劃於2017年6月推出，以擴大證券市場數據在內地的知名度及覆蓋率，至今市場反應正面。服務推行一整年後，有52名客戶(包括21名港股通交易券商及31名資訊供應商)參加計劃，可按優惠費用在流動裝置應用程式提供二級10檔實時數據。

期內香港交易所繼續致力提高香港作為上市目的地的國際競爭力。對上市制度作出變革後，香港交易所看到內地及國際市場(尤其是「新經濟」及生物科技公司)均對來港上市興趣濃厚。聯交所在《主板上市規則》新增了三個章節，旨在拓寬香港上市制度並於2018年4月30日生效。聯交所歡迎擁有不同投票權架構的公司及未有收入的生物科技公司申請來港上市。於2018年7月9日，小米集團率先成為本港首間根據新規則以不同投票權架構上市的公司。

香港交易所積極籌辦及參與不同活動，向企業、行業協會及投資者提供適時及深入的資訊，協助構建一個能支持香港資本市場發展可持續競爭力的生態系統。為加深市場整體對生物科技行業的認識，香港交易所於2018年3月22日舉辦首屆生物科技峰會，讓生物科技界高層領袖與生物科技投資界、賣方專業顧問及研究分析師互相交流，出席嘉賓超過600人。此外，香港交易所亦參與全球各地的大型生物科技研討會，推廣上市制度改革。

債券通是內地債券市場開放的一大突破，令更多不同國際投資者可經香港進入中國銀行間債券市場，自去年開通以來一直平穩有序運作，協助推動中國債市進一步開放。債券通的市場參與度一直穩步上升，2018年6月的平均每日成交金額較2018年第一季倍增至人民幣65億元。此外，受認可參與債券通的海外機構投資者數目亦不斷增加。於2018年6月30日，共有356名來自21個司法權區的認可投資者參與債券通(於2017年12月31日：247名)。同時，整體外資持有中國銀行間債券市場債券的金額達人民幣15,460億元，自債券通開通以來上升83%。

2018年7月3日，中國外匯交易中心聯同香港交易所及債券通有限公司共同舉辦債券通周年論壇，慶祝債券通開通一周年，約600名舉足輕重的業內專家及市場同業出席，分享他們對中國以至環球債券及定息市場的重要發展的觀點。中國人民銀行(人民銀行)副行長、國家外匯管理局局長潘功勝先生在論壇上宣布人民銀行將推出一系列支持債券通計劃持續發展的新措施³。

2018年至今，聯交所就以下議題刊發諮詢意見總結及相關指引信：

諮詢意見總結	修訂生效日期
• 新興及創新產業公司上市制度	2018年4月30日
• 上市發行人集資活動	2018年7月3日
• 除牌及《上市規則》其他修訂	2018年8月1日
• 檢討《企業管治守則》及相關《上市規則》條文	2019年1月1日

3 該等措施包括推出交易分倉；全面實行即時貨銀對付交收方法；明確境外投資者相關稅收安排；允許債券通投資者開展回購及衍生產品交易；增加10家債券通報價商至34家；將債券通交易費用下調最多可達50%；及積極推進與其他國際主流電子平台的合作。

於2018年6月29日，聯交所刊發有關「借殼上市、持續上市準則及其他《上市規則》條文修訂」的諮詢文件及上市發行人是否適合持續上市的指引信。諮詢文件旨在就為解決市場關注的有關借殼上市及「殼股」活動的問題而修訂《上市規則》的建議諮詢市場意見。提交回應意見的截止日期為2018年8月31日。

2018年至今，聯交所亦刊發了下列指引：

- (i) 涵蓋以下議題的新指引信：(a) 聯交所處理互聯網科技行業或採用互聯網主導業務模式的上市申請人的方針；(b) 評估保薦人的獨立性；(c) 上市文件資料披露；(d) 首次公開招股之靈活定價機制；及(e) 將首次公開招股配售部分的股份重新分配至公開認購部分；
- (ii) 涵蓋以下議題的更新指引信：(a) 大致完備申請版本的披露要求以及申請版本及聆訊後資料集在聯交所網站的登載；(b) 混合媒介要約；(c) 新上市申請(股本證券)提交文件的規定及行政事宜；(d) 宣傳資料及電子首次公開招股廣告；(e) 首次公開招股審閱及申請人是否適合上市；及(f) 發行人業務使用合約安排或結構性合約；
- (iii) 《財務報表審閱計劃－2017年完成的報告》；及
- (iv) 《有關2016/2017年發行人披露環境、社會及管治常規情況的報告》。

股本證券及金融衍生產品分部

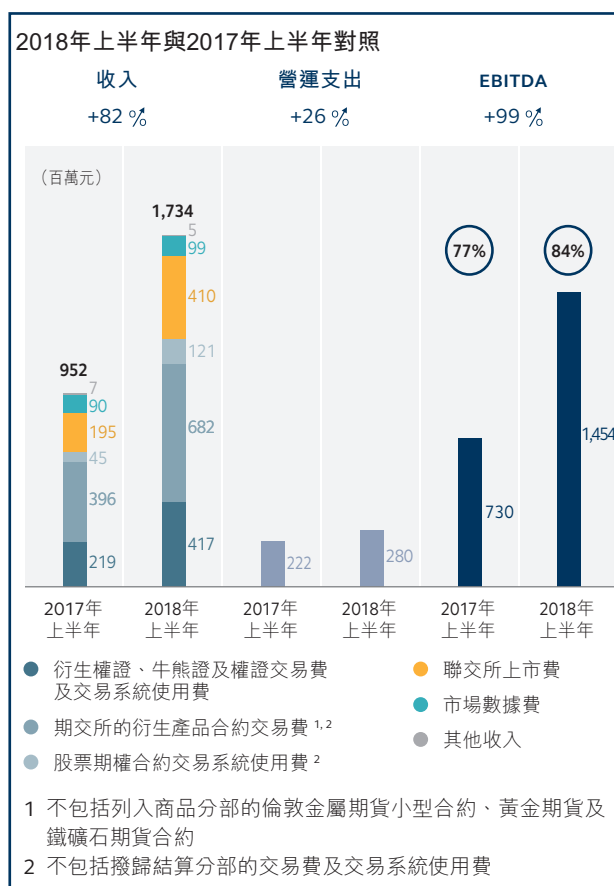
業績分析

2018年上半年市況波動增加，帶動衍生產品交投上升。期交所的衍生產品合約交易費較2017年上半年增加72%，一方面是由於平均每日成交合約張數增加55%，另一方面是交易費用較高的合約(包括恒指產品)佔2018年買賣的衍生產品合約的比例較高。

衍生權證、牛熊證及權證交易費及交易系統使用費較2017年上半年上升90%，反映平均每日成交金額增加79%、平均交易規模減少令交易系統使用費取得較高增長，以及新發行的衍生權證及牛熊證費用增加。

聯交所上市費增加超過一倍，反映新上市的衍生權證及牛熊證數目增加。

營運支出增加26%，是由於衍生權證及牛熊證上市費的百分比增幅高於股本證券，令從上市科分配的費用增加。



業務發展最新情況

2018年上半年的衍生產品合約交易量增長強勁，衍生產品合約平均每日成交合約張數較2017年上半年增加58%，創半年度新高。2018年上半年的股票期權平均每日成交合約張數增加62%，恒指期貨平均每日成交合約張數則增加92%。期權的持倉持續累積，股票期權及恒生國企指數期權的未平倉合約分別於2018年3月27日及2018年6月27日創出新高的13,725,731張及3,617,287張。2017年6月改進持倉限額制度後，市場參與者有更大空間使用香港交易所衍生產品合約作風險管理。

按平均每日成交金額及新上市數目計算，2018年上半年聯交所的結構性產品市場更見活躍。2018年上半年的平均每日成交金額按年增長79%，新上市的衍生權證及牛熊證數目較2017年上半年分別大增近一倍及兩倍，同創半年度新高。

主要市場指標	截至2018年	截至2017年
	6月30日止 六個月	6月30日止 六個月
聯交所的衍生權證、牛熊證及權證平均每日成交金額(十億元)	26.2	14.6
聯交所的衍生權證、牛熊證及權證平均每日成交宗數	389,508	168,934
期交所的衍生產品合約平均每日成交張數 ¹	657,646 ²	424,535
聯交所的股票期權合約平均每日成交張數	574,249 ²	354,969
新上市衍生權證數目	5,785 ²	3,034
新上市牛熊證數目	12,811 ²	4,732
收市後期貨交易時段平均每日成交合約張數 ¹	79,100	26,280
交易日數	121	121
	於2018年 6月30日	於2017年 6月30日
期貨及期權未平倉合約 ¹	13,074,169	11,315,220

1 不包括列入商品分部的倫敦金屬期貨小型合約、黃金期貨及鐵礦石期貨合約
2 2018年上半年錄得半年度新高

下列主要衍生產品在2018年上半年刷新單日成交合約張數及未平倉合約的最高紀錄：

	單日成交合約張數		未平倉合約	
	日期 (2018年)	合約張數	日期 (2018年)	合約張數
期貨及期權合計 ¹	1月29日	2,198,314	3月27日	18,348,438
恒指期貨	6月26日	421,806	不適用	不適用
小型恒指期貨	2月7日	215,927	不適用	不適用
小型恒生國企指數期貨	2月6日	76,471	不適用	不適用
恒指期權	1月23日	130,998	不適用	不適用
小型恒指期權	1月23日	19,769	1月29日	37,194
恒生國企指數期權	2月9日	232,994	6月27日	3,617,287
小型恒生國企指數期權	2月9日	11,728	2月22日	23,708
美元黃金期貨	1月11日	5,670	不適用	不適用
股票期權	不適用	不適用	3月27日	13,725,731
人民幣貨幣期權－美元兌人民幣(香港)期權	6月19日	743	3月15日	4,128

1 不包括列入商品分部的倫敦金屬期貨小型合約、黃金期貨及鐵礦石期貨合約

交易時段自2017年11月6日起由晚上11時45分延長至凌晨1時(第一階段的收市後交易時段優化措施)後,市場反應正面,香港交易所於2018年5月14日實施第二階段的優化措施,將三大旗艦股票指數期權⁴納入收市後交易時段(T+1時段),在該時段提供更全面的風險管理及交易工具,令投資者及交易所參與者可因應歐美交易時區的市場信息管理期貨及期權投資組合。T+1時段的股票指數衍生產品成交量繼續增長,2018年上半年的平均每日成交張數達77,264張,較2017年全年高162%。T+1時段的股票指數期貨及股票指數期權分別於2018年2月6日及2018年6月27日錄得184,397張及11,391張成交,同創歷史新高。

香港交易所一直致力推動業內的合規文化,在2018年上半年與業界舉辦了四場合規圓桌會議,內容環繞市場及監管議題與挑戰。香港交易所亦於2018年上半年推出2018年合規評核及現場視察之年度計劃,集中檢視三個方面:(1)客戶按金要求;(2)風險管理;及(3)中華通規則。根據計劃,香港交易所開始對被選定的參與者進行現場視察,並要求交易所參與者及結算參與者證明他們已遵守相關規則。計劃預期於2018年年底或之前完成。

2018年至今,香港交易所衍生產品市場推出了多項產品及措施:

- (i) 於2018年1月22日收窄股票指數期權的行使價間距;
- (ii) 於2018年2月5日新增4隻股票期貨合約及5個股票期權類別;
- (iii) 於2018年3月5日將恒指/恒生國企指數期貨及期權合約月份延長至5.5年;
- (iv) 於2018年4月9日新增兩隻以追蹤交易所買賣基金(ETF)(盈富基金及恒生國企指數上市基金)為標的之股票期貨合約;
- (v) 於2018年6月11日新增MSCI亞洲除日本淨總回報指數期貨合約;
- (vi) 於2018年7月3日新增7隻股票期貨合約;
- (vii) 於2018年7月9日新增小米集團股票期貨及股票期權合約;及
- (viii) 於2018年7月16日新增5隻股票期權合約。

此外,香港交易所於2018年3月1日推出為期六個月的優惠計劃以促進股票期貨產品交易量,包括對所有進行股票期貨交易的賬戶豁免股票期貨的交易費用,以及豁免提供連續報價的市場莊家的節流費用。

為了推廣MSCI亞洲除日本淨總回報指數期貨及促進股票期貨產品交易量,香港交易所在香港、內地、台灣及新加坡舉辦了超過30場產品教育座談會及簡介會。

4 恒指期權、恒生國企指數期權及小型恒指期權

踏入2018年第二季，國際貿易衝突升溫，令環球市場受壓。在人民幣大幅波動下，市場對人民幣風險管理工具需求日增，香港交易所的人民幣衍生產品屢破紀錄。2018年7月美元兌人民幣(香港)期貨合約的平均每日成交張數達12,367張(名義價值12.40億美元)，創單月成交新高，亦較2017年全年數字增加317%。2018年8月6日的單日成交達22,105張(名義價值22.10億美元)，打破該產品2012年9月推出以來的紀錄。人民幣產品成交量屢創新高，反映了香港交易所人民幣衍生產品市場作為高流動性市場，其主要合約月份的買賣價差對比其他市場有明顯優勢，為市場投資者提供良好流動性和市場深度及高資本效益。為客戶交易人民幣期貨的期貨交易商數量亦穩步增加，現時有超過120家國際、內地及香港背景的經紀商。香港交易所不斷優化產品系列並於2018年6月19日增加美元兌人民幣(香港)期貨的合約月份及跨期組合，方便市場參與者進行長線的人民幣對沖以及合約轉月。

香港交易所於2018年6月11日主辦第五屆人民幣定息及貨幣論壇，主題涵蓋人民幣定息及貨幣市場，包括人民幣全球化展望、中國宏觀經濟以及定息及貨幣衍生產品市場的發展，參加者超過800人。

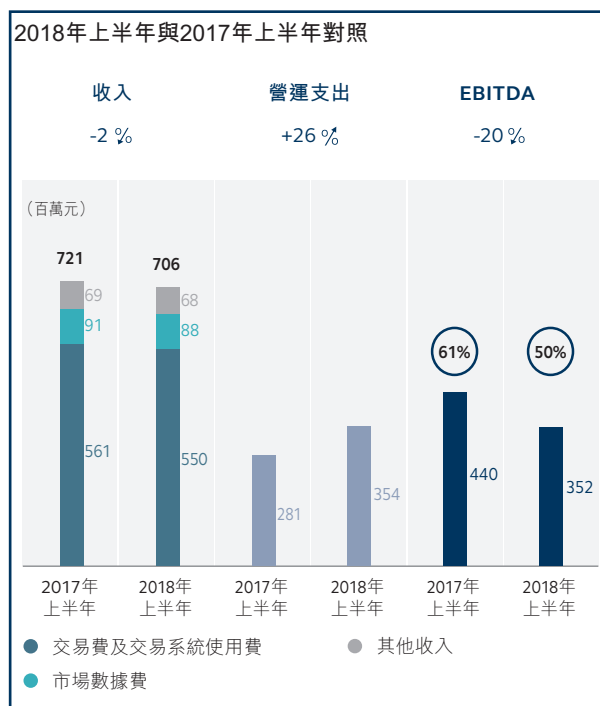
為配合衍生產品市場系統升級，香港交易所於2018年4月推出了新的市場數據專線「輕裝版衍生產品數據專線(D-Lite)」，以便利交易所參與者收取相應的市場數據。

商品分部

業績分析

2018年上半年金屬合約平均每日成交合約張數較2017年上半年上升28%，但交易費減少1,100萬元(2%)，主要因為依據戰略路徑，短期及中期交易的收費下調，以及2017年6月推出不產生收費的「行政交易」，以符合《金融工具市場指令II》(MiFID II)的新規定等因素所致。若不計算行政交易，金屬合約平均每日成交合約張數較2017年上半年增加11%。

營運支出增加26%。若不計算2017年索回與美國倉庫訴訟有關的一次性保險賠款2,300萬元，營運支出上升16%，主要是由於增聘人手及年度薪酬調整令僱員費用上升、資訊技術成本增加以及英鎊升值影響，使LME營運成本增加。前海聯合交易中心的營運支出保持相對平穩。



業務發展最新情況

於2018年上半年，LME繼續實施「戰略路徑」計劃。金融機構場外下單費已於2018年6月1日生效，目前LME正進行有關引伸定價、新產品、註冊中介經紀及提升「倉單質押」服務方面的工作。

LME繼續開發鐵類金屬市場。於2018年1月1日，LME推出鐵類金屬流通量提供者計劃，取代原有的鐵類金屬市場莊家計劃。於2018年6月30日，已有4名參與者加入該計劃。

「LME貴金屬」成交持續活躍，於2018年6月30日，未平倉黃金和白銀合約分別為26,139手及5,241手。未平倉合約的分布結構呈現出長線投資的趨勢，黃金合約期遠至4年，而合約期超出首個月度合約日期的未平倉合約佔比超過80%。為亞洲時區而設的「LME貴金屬」流通量提供者計劃於2018年6月1日成功推出，在倫敦時間凌晨1時至早上8時提供遠至12個月的熒幕報價。2018年上半年有一家公司新加入成為全面結算會員，還有一些新會員正處於上線及測試的最後階段。香港方面，2018年上半年離岸人民幣黃金期貨及美元黃金期貨成交合約分別為16,634張及159,986張，實物交收137張合約（等同於137公斤黃金）。另外，2018年上半年亦新吸納了5名交易所參與者加入買賣黃金期貨。

LME繼續關注負責任金屬採購這一重要的全球議題。在2017年向所有在LME掛牌品牌的製造商進行全面的負責任採購調查後，LME擬於2018年8月發布意見書，建議規定所有掛牌品牌符合負責任採購的國際標準⁵。LME將與市場上所有持份者積極溝通，聆聽市場意見；意見書的截止回應日期為2018年9月14日。

香港交易所於2018年5月15日至18日於香港舉行第六屆「LME亞洲年會」，吸引了逾1,900名金屬業界專家及媒體出席參與。除了傳統的主席雞尾酒會、LME亞洲金屬研討會及LME亞洲晚宴外，整個年會期間還合共進行了六項其他活動，讓與會業界有更多機會分享資訊及交流意見。

我們繼續發展在前海的商品交易平台「前海交易中心」，現正着手建設一個附有可靠基建及業務流程、實體倉庫標準及電子交易設施的現貨交易平台。我們正與相關業界（包括當地監管機構、服務合作夥伴、國內生產商和工業用戶等等）一同檢視前海交易中心是否準備就緒投入營運。

主要市場指標	截至2018年 6月30日止 六個月	截至2017年 6月30日止 六個月
LME的金屬合約平均		
每日成交量(手)		
鋁	285,049	217,724
銅	165,269	138,257
鋅	144,164	112,543
鎳	101,726	81,135
鉛	55,212	40,179
鐵類	2,084	1,089
貴金屬	3,894	-
其他	6,567	6,615
合計	763,965	597,542
減：行政交易	(105,345)	(3,152)
收費交易的平均每日成交量總額	658,620	594,390
交易日數	125	125
	於2018年 6月30日	於2017年 6月30日
未平倉期貨市場合約總額(手)	2,177,187	2,200,807

5 經濟合作與發展組織的《受衝突影響或高風險地區礦產的負責任供應鏈盡職調查指南》(Due Diligence Guidance for Responsible Supply Chains of Minerals from Conflict-Affected and High-Risk Areas)所載的原則或同等原則

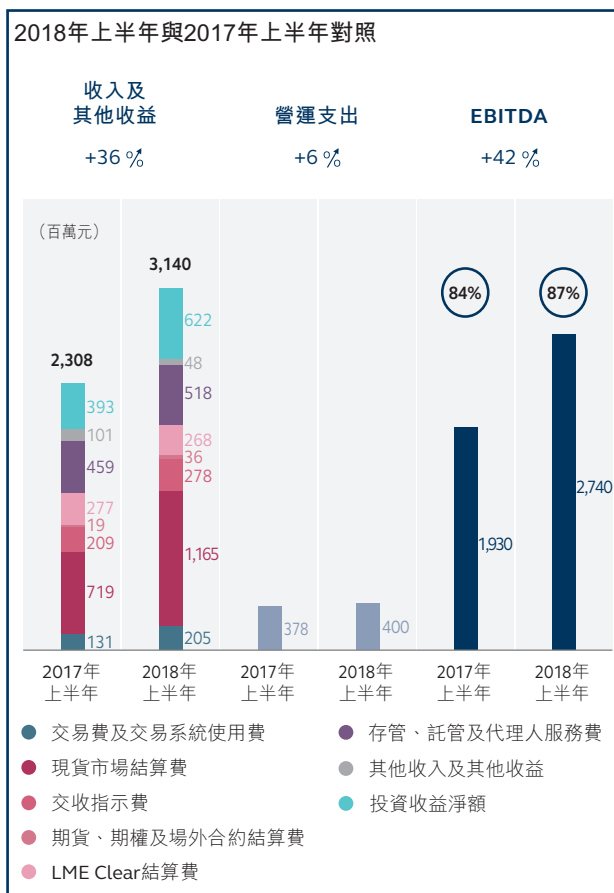
結算分部

業績分析

現貨市場及交收指示的結算及交收費分別增加62%及33%，增幅主要源於交易宗數增加，及每宗交易平均收費增加7%。

存管、託管及代理人服務費增加5,900萬元，源於滬深港通下滬股通／深股通及港股通整體組合價值增加，帶動組合費用上升，以及電子首次公開招股服務費用、代履行權責服務費增加，但登記過戶費下降，已抵銷了部分增幅。

投資收益淨額增加2.29億元(58%)，是由於保證金投資收入增加。有關數據如下：



	截至2018年6月30日止六個月			截至2017年6月30日止六個月		
	保證金 百萬元	結算所基金 百萬元	合計 百萬元	保證金 百萬元	結算所基金 百萬元	合計 百萬元
投資收益淨額來自：						
— 現金及銀行存款	567	23	590	363	11	374
— 債務證券	29	-	29	19	-	19
— 匯兌收益	3	-	3	-	-	-
總投資收益淨額	599	23	622	382	11	393
平均資金金額(十億元)	162.1	20.3	182.4	129.7	10.2	139.9
年度化投資淨回報	0.74%	0.23%	0.68%	0.59%	0.21%	0.56%

2018年上半年保證金的投資收益淨額增加，是由於存款利率上升及期貨結算公司保證金平均金額增加，使現金及銀行存款的利息收益上升。資金增幅源自波幅擴大，令結算參與者每張合約的保證金要求增加。

收入及其他收益上升，但於2017年從美國雷曼兄弟證券亞洲有限公司清盤人收到的一次性清盤後利息收益5,500萬元已抵銷了部分增幅。

營運支出增加6%，主要是由於年度薪酬調整及浮動酬金增加令僱員費用上升。

業務發展最新情況

2018年6月A股納入MSCI明晟指數是中國資本市場國際化的重大里程碑，亦是滬深港通結算機制不斷優化的成果。2018年上半年，香港結算多項為機構投資者而設的滬深港通設施的使用率均見大幅上升，包括(i)機構投資者紛紛為A股納入MSCI明晟指數作準備之際，特別獨立戶口數目在2018年3月至5月期間增加60%；(ii)透過即時貨銀對付結算安排完成的滬／深股通交收指示的每日平均金額激增50倍，由2018首四個月的人民幣6,100萬元(佔滬／深股通成交0.3%)增至指數重整期間的人民幣32.26億元(佔滬／深股通成交12.9%)；及(iii)2018年5月起結算參與者擬於交易日提前取得A股時，除可提供人民幣作為抵押品外，也可選擇支付美元或港元，緩減結算參與者的人人民幣資金壓力，而該項新安排的使用率亦見上升。此外，透過滬股通及深股通所持A股的組合價值持續穩步增長，於2018年6月30日達人民幣6,620億元(2017年6月30日：人民幣3,470億元)，於2018年5月更錄得人民幣6,860億元歷史新高。

主要市場指標	截至2018年	截至2017年
	6月30日止 六個月	6月30日止 六個月
聯交所平均每日成交金額(十億元)	126.6	76.0
聯交所平均每日交易宗數	1,729,333	1,138,553
交收指示平均每日金額(十億元)	296.2	204.1
交收指示平均每日數目	109,241	87,781

香港結算、期貨結算公司及聯交所期權結算所一直致力於更符合國際監管規定、更貼近全球業內一貫做法，於2018年6月1日起，三家結算所的失責基金資源安排及會員要求修訂如下：(i)將各自的失責基金繳款增加為失責基金金額的10%，而非採用固定金額；(ii)期貨結算公司取消其或然墊款資金(以往由期貨結算公司提供，以緩解結算參與者失責基金繳款要求的50%)，另每名期貨結算公司結算參與者各獲100萬元的浮動失責基金豁免額；及(iii)香港結算、期貨結算公司及聯交所期權結算所的結算銀行及全面結算參與者(如屬註冊機構)的最低一級資本要求現設為3.90億元。

於2018年上半年，場外結算公司結算的結算名義金額合計550億美元，較2017年上半年增加547%。市場波動令港元利率掉期的結算量增加，期內結算名義金額合共167億美元，較2017年上半年增加506%。美元兌人民幣(離岸)交叉貨幣掉期的結算名義金額共166億美元，較2017年上半年增加388%。業務發展方面，場外結算公司於2018年4月30日推出美元兌港元交叉貨幣掉期，並於2018年6月11日接納一家中國註冊成立的商業銀行作為結算會員。

平台及基礎設施分部

業績分析

網絡費增加4,200萬元(20%)，原因是A股納入MSCI明晟指數，帶動節流率銷售增加，以及有新的交易所參與者以及中華通交易所參與者從開放式網間連接器遷移至中華通中央交易網關。

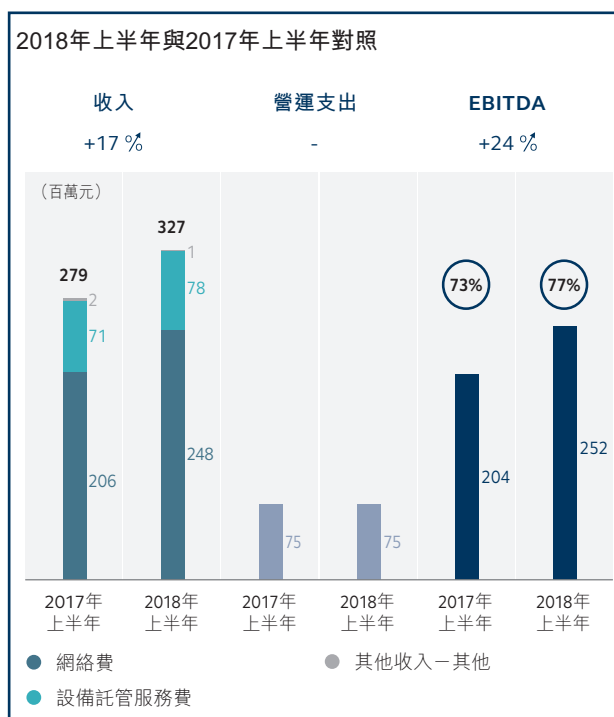
業務發展最新情況

於2018年上半年，現貨、衍生產品及商品市場所有主要交易、結算、交收及市場數據發布系統均繼續穩健運行。

香港現貨市場於2018年2月5日成功推出全新證券交易系統—「領航星交易平台—證券市場」(OTP-C)，即使面對2018年上半年新高的成交量，系統運作一直保持暢順。OTP-C是採用開放技術結構的可擴容高性能系統，能靈活配合許多不同的新功能。系統在初期設定為每秒可處理多達60,000宗買賣盤，較先前使用的第三代自動對盤及成交系統(AMS/3.8)增加一倍，且可進一步增加。推出OTP-C預計可應付未來十年系統處理量的需要。

至於「領航星交易平台—中華證券通」(OTP-CSC)方面，實施的詳細設計階段已於2018年6月完成，現已展開系統開發工作，預計可於今年第四季完成。確保市場準備就緒的相關措施將於2019年上半年進行。OTP-CSC將取代現時支援滬股通及深股通所一直使用的專有硬件。

衍生產品平台(HKATS電子交易系統及衍生產品結算及交收系統)的升級工程繼續進行，暫定於2019年第二季推出。系統升級後，衍生產品市場的基礎設施將更精簡，減少參與者場地所需要的硬件設施。



公司項目

「公司項目」並非業務分部，而是包括中央收益（包括公司資金的投資收益淨額）、向所有營運分部提供中央服務支援功能的成本及不直接關乎任何營運分部的其他成本。

2018年上半年與2017年上半年對照		
	截至2018年 6月30日止 六個月 百萬元	截至2017年 6月30日止 六個月 百萬元
收入及其他收益		
投資收益淨額	173	428
其他	15	3
合計	188	431
營運支出	527	464

業績分析

公司資金的投資收益淨額分析如下：

	截至2018年 6月30日止 六個月 百萬元	截至2017年 6月30日止 六個月 百萬元
投資收益淨額來自：		
— 集體投資計劃 ¹	52	327
— 現金及銀行存款	134	69
— 匯兌(虧損)/收益	(13)	32
總投資收益淨額	173	428
平均資金金額(十億元)	24.3	19.9
年度化投資淨回報	1.42%	4.31%

1 進一步詳情見「財務檢討」一節

公司資金的投資收益淨額較2017年上半年減少2.55億元，主要由於外部組合項下持有的集體投資計劃的公平值收益減少(詳情見「財務檢討」一節)，但由於資金金額增加及存款利率調升，現金及銀行存款的利息收入上升已抵銷了部分跌幅。由於外部投資組合的估價反映市場價格的變動，在投資出售或贖回前，公平值的收益或虧損可能會波動或逆轉。

平均資金金額增加22%，來自留存過去12個月集團產生的現金。

營運支出較2017年上半年增加14%，是由於年度薪酬調整及浮動酬金增加令僱員費用上升，以及新辦公室及新落成的香港金融大會堂所涉及樓宇支出增加所致。

業務發展最新情況

現代科技的影響力迅速席捲幾乎各行各業，香港交易所亦不例外。為密切留意和積極推動有利於業務可持續增長的創新項目，香港交易所於年初設立了創新實驗室，探討及推動創新科技的開發並應用於旗下業務。創新實驗室將致力通過最新的尖端科技改善若干現有流程以及員工體驗，同時亦會探索、孕育和投資於技術創新機遇，冀能維持香港交易所在未來全球資本市場的領導地位。

支出、其他成本及稅項

營運支出

	截至2018年 6月30日止 六個月 百萬元	截至2017年 6月30日止 六個月 百萬元	變幅
僱員費用及相關支出	1,205	1,073	12%
資訊技術及電腦維修保養支出	241	210	15%
樓宇支出	202	176	15%
產品推廣支出	22	20	10%
法律及專業費用	42	18	133%
其他營運支出	206	214	(4%)
合計	1,918	1,711	12%

僱員費用及相關支出增加1.32億元(12%)，主要是年度薪酬調整、按表現支付的浮動酬金增加以及因應戰略項目而增聘人手所致。

資訊技術及電腦維修保養支出增加3,100萬元(15%)，源自新資訊科技系統及網絡升級令保養支出上升。

樓宇支出增加2,600萬元(15%)，是在香港交易廣場租用新辦公室所致。

法律及專業費用增加2,400萬元(133%)，源自2017年索回與美國倉庫訴訟有關的一次性保險賠款2,300萬元。

折舊及攤銷

	截至2018年 6月30日止 六個月 百萬元	截至2017年 6月30日止 六個月 百萬元	變幅
折舊及攤銷	378	362	4%

折舊及攤銷增加1,600萬元(4%)，源自推出新資訊技術系統。於2018年上半年，集團的資本開支為3.39億元，較2017年上半年增加11%。

融資成本

	截至2018年 6月30日止 六個月 百萬元	截至2017年 6月30日止 六個月 百萬元	變幅
融資成本	55	65	(15%)

融資成本減少，是因為2017年下半年已償還所有銀行借貸。

稅項

	截至2018年 6月30日止 六個月 百萬元	截至2017年 6月30日止 六個月 百萬元	變幅
稅項	822	582	41%

稅項增加，是除稅前溢利增加所致，但英國稅務機關退稅4,700萬元已抵銷部分增幅。

財務檢討

按資金劃分的財務資產及財務負債

	於2018年 6月30日 百萬元	於2017年 12月31日 百萬元	變幅
財務資產			
現金及等同現金項目	152,978	155,660	(2%)
以公平值計量及列入溢利或虧損的財務資產	73,693	95,037	(22%)
以公平值計量及列入其他全面收益的財務資產	3,059	-	不適用
以攤銷成本計量的財務資產	36,083	30,817	17%
合計	265,813	281,514	(6%)

集團的財務資產包括公司資金、保證金、結算所基金、基本金屬及貴金屬衍生產品合約以及透過滬深港通買賣A股的現金預付款及抵押品的財務資產，詳情如下：

	於2018年 6月30日 百萬元	於2017年 12月31日 百萬元	變幅
財務資產			
公司資金 ¹	25,866	21,464	21%
保證金 ²	151,436	155,384	(3%)
結算所基金	21,531	17,642	22%
透過LME Clear結算的基本金屬及貴金屬衍生產品合約	66,980	85,335	(22%)
A股現金預付款及抵押品	-	1,689	(100%)
合計	265,813	281,514	(6%)

1 包括12.92億元(2017年12月31日：零元)只用作支援香港結算保證基金、聯交所期權結算所儲備基金及期貨結算公司儲備基金的失責基金繳款及失責基金豁免額

2 不包括支付予中國結算的結算備付金及結算保證金以及應收結算參與者的按金27.04億元(2017年12月31日：24.30億元)，有關款項已計入應收賬款、預付款及其他按金

	於2018年 6月30日 百萬元	於2017年 12月31日 百萬元	變幅
財務負債			
透過LME Clear結算的基本金屬及貴金屬衍生產品合約	66,980	85,335	(22%)
向結算參與者收取的保證金按金、內地證券 及結算保證金以及現金抵押品	154,140	157,814	(2%)
結算參與者對結算所基金的繳款	20,827	16,626	25%
合計	241,947	259,775	(7%)

於2018年6月30日的結算所基金的財務資產及財務負債較2017年12月31日增加，主要由於LME Clear會員及香港結算的結算參與者因應風險承擔轉變須作出的繳款增加。

公司資金於2018年上半年內增加44.02億元，這源自過去六個月內業務產生的現金留存，但派付2017年末期股息所用現金已抵銷了部分增幅。

公司資金有部分投資於集體投資計劃，用以提高回報以及減低組合波幅及資產類別集中風險。

於2018年6月30日，按所運用策略劃分，集團的集體投資計劃的公平值如下：

	於2018年 6月30日 百萬元	於2017年 12月31日 百萬元	變幅
防守證券	2,024	2,225	(9%)
絕對回報	1,362	1,245	9%
多資產定息收益 ¹	2,009	1,922	5%
美國政府債券及按揭支持的證券	1,318	1,251	5%
合計	6,713	6,643	1%
基金數目	16	15	7%

1 2017年年報披露的「借貸」及「多資產定息收益」策略已併入「多資產定息收益」策略。

集體投資計劃投資增加，主要源於該等計劃在2018年上半年產生公平值收益。

營運資金、財政資源及負債

於2018年6月30日的營運資金增加25.76億元(13%)至220.28億元(2017年12月31日：194.52億元)，主要源自2018年上半年所產生溢利50.41億元，但2018年6月派付2017年以股代息以外的末期股息17.75億元，以及期內將為數7.51億元已變成須於12個月內償還的借款由非流動負債重新劃分為流動負債，已抵銷了部分增幅。

於2018年6月30日，集團的未償還借款如下：

	於2018年6月30日		於2017年12月31日	
	賬面值 百萬元	到期日	賬面值 百萬元	到期日
平均年息為2.8%的兩份美元 固定利率票據 ¹	1,539	2018年12月及 2019年1月	1,533	2018年12月及 2019年1月
向非控股權益給予的出售選擇權	333	不適用	327	不適用
	1,872		1,860	

1 將以集團的公司資金償還票據

於2018年6月30日，集團的總資本負債比率(即債務總額除以經調整資本)為5%(2017年12月31日：5%)，及淨資本負債比率(即債務淨額除以經調整資本)為0%(2017年12月31日：0%)。就此而言，債務總額指借款總額，債務淨額指借款總額減公司資金中現金及等同現金項目(公司資金中現金及等同現金項目的金額大於借款總額時則為零)，而經調整資本則指組成股東應佔股本權益的所有元素(設定儲備除外)。

除用以支付收購 LME 集團的借款外，集團亦安排了銀行通融額作應急之用。於 2018 年 6 月 30 日，集團可作日常營運之用的銀行通融總額為 205.33 億元(2017 年 12 月 31 日：189.63 億元)，當中包括承諾銀行通融額 135.32 億元(2017 年 12 月 31 日：119.54 億元)及回購備用貸款額 70 億元(2017 年 12 月 31 日：70 億元)。

集團亦為支持日常結算運作及在聯交所上市的人民幣股票交易而設的人民幣交易通安排了外匯通融額。於 2018 年 6 月 30 日，該筆通融額合共人民幣 215 億元(2017 年 12 月 31 日：人民幣 215 億元)。

此外，集團亦安排了應急的銀行通融額人民幣 130 億元(2017 年 12 月 31 日：人民幣 130 億元)，在一旦出現干擾滬深港通正常結算安排的事件(例如結算參與者失責、香港出現自然災害或極端天氣情況)時用以向中國結算履行結算責任。

於 2018 年 6 月 30 日，集團的現金及等同現金項目中，87%(2017 年 12 月 31 日：88%)以港元或美元為單位。

資本開支及承擔

於 2018 年上半年，集團的資本開支為 3.39 億元(2017 年上半年：3.06 億元)，主要涉及發展及提升多個交易及結算系統以及裝修新辦公室及香港金融大會堂。

於 2018 年 6 月 30 日，集團的資本開支承擔(包括董事會已批准但未簽約的部分)為 14.44 億元(2017 年 12 月 31 日：14.33 億元)，主要涉及裝修新辦公室，以及發展及提升資訊技術系統，包括現貨、衍生產品及大宗商品的交易及結算系統。

持有的重大投資、關於附屬公司的重大收購及出售，以及未來作重大投資或購入資本資產的計劃

在 2018 年 6 月 30 日之後，本公司曾於 2018 年 7 月 16 日以總代價 3 億元認購了旗下非全資附屬公司場外結算公司 6,186 股普通股，這使本公司於場外結算公司的持股由 75% 增至 87%。

除本中期業績報告所披露者外，集團於回顧期內概無持有其他重大投資，亦沒有進行有關附屬公司的重大收購或出售。除本中期業績報告所披露者外，於本中期業績報告之日期，董事會並無批准其他重大投資或購入資本資產的計劃。

資產押記

有關資產押記的詳情載於本中期業績報告的未經審核簡明綜合財務報表附註 25。

匯價波動風險及相關對沖

香港及中國實體的功能貨幣分別為港元及人民幣，LME 集團眾實體的功能貨幣為美元。外匯風險主要來自集團以港元及美元以外之貨幣計值的投資及銀行存款，以及其 LME 集團眾實體以英鎊計值的支出。

集團可運用遠期外匯合約及外幣銀行存款對沖非港元及非美元資產及負債以及極可能進行的交易的外幣風險，以減低匯率波動所帶來的風險。

集團在香港收取的外幣保證金按金主要以相同貨幣的投資作對沖，但沒有對沖的美元投資不得超過保證金的 20%。就 LME Clear 而言，保證金及失責基金的投資通常以所收現金的貨幣進行。

於 2018 年 6 月 30 日的未平倉外幣倉盤淨額共 16.11 億港元，其中非美元風險佔 2.95 億港元（2017 年 12 月 31 日：10.35 億港元，其中非美元風險佔 2 億港元）。

或然負債

有關或然負債的詳情載於本中期業績報告的未經審核簡明綜合財務報表附註 23。

2017 年 12 月 31 日後的變動

集團的財務狀況與截至 2017 年 12 月 31 日止年度的年報內的財務狀況及「管理層討論及分析」所披露的資料並無其他重大轉變。

審閱財務報表

稽核委員會聯同香港交易所的外聘核數師已審閱集團截至 2018 年 6 月 30 日止六個月的未經審核簡明綜合財務報表。根據有關審閱及與管理層的討論，稽核委員會確信未經審核簡明綜合財務報表是按適用的會計準則編制，並公平呈列了集團截至 2018 年 6 月 30 日止六個月的財務狀況及業績。

企業管治及其他資料

董事會及委員會

董事會

獨立非執行董事

史美倫 *¹ 大紫荊勳賢，金紫荊星章，太平紳士(主席)
周松崗 *² 金紫荊星章，太平紳士(前主席)
阿博巴格瑞
陳子政³ 銅紫荊星章，太平紳士
謝清海
范華達 *²
馮婉眉 * 銅紫荊星章，太平紳士
席伯倫 *
胡祖六³
洪丕正 *⁴ 銅紫荊星章，太平紳士
梁高美懿 * 銀紫荊星章，太平紳士
梁柏瀚
莊偉林³
姚建華 *

執行董事

李小加(集團行政總裁)⁵

集團公司秘書

繆錦誠

委員會

稽核委員會

姚建華(主席)
陳子政⁶
馮婉眉
梁柏瀚
莊偉林⁶

企業社會責任委員會⁷

(前身為環境、社會及管治委員會)

史美倫⁸(主席)
周松崗²(前主席)
席伯倫⁹
梁柏瀚
李小加
莊偉林⁶
姚建華¹⁰

常務委員會

史美倫⁸(主席)
周松崗²(前主席)
謝清海
梁高美懿
梁柏瀚
李小加

投資顧問委員會

謝清海¹¹(主席)
范華達²(前主席)
馮婉眉
胡祖六⁶
洪丕正¹⁰

委員會(續)

提名及管治委員會¹²

(前身為提名委員會)
史美倫¹⁰(主席)
周松崗²(前主席)
阿博巴格瑞
陳子政⁶
謝清海
范華達²
梁高美懿¹⁰

諮詢小組提名委員會

陳子政⁶(主席)
謝清海
馮婉眉
席伯倫
梁柏瀚

項目監察委員會

馮婉眉(主席)
阿博巴格瑞
席伯倫
胡祖六⁶
莊偉林⁶

薪酬委員會

席伯倫¹⁰(主席)
周松崗²(前主席)
史美倫¹⁰
謝清海
范華達²
胡祖六⁶
莊偉林⁶

風險委員會

史美倫⁸(主席)
周松崗²(前主席)
陳子政⁶
席伯倫
梁高美懿
姚建華

風險管理委員會(法定)^Δ

史美倫⁸(主席)
周松崗²(前主席)
陳子政⁶
鄭發 **¹³
鄭小康 **¹⁴
高迎欣 **¹⁵
藍玉權 **
劉中健 **¹⁶
梁高美懿
雷祺光 **¹⁷
邵蓓蘭 **

* 政府委任董事

** 由財政司司長委任

Δ 根據《證券及期貨條例》第65條成立

1 於2018年4月25日獲委任為董事及於2018年5月4日獲委任為主席直至2020年舉行的股東周年大會完結為止

2 於2018年4月25日退任

3 再獲選任為董事(由2018年4月25日起直至2021年舉行的股東周年大會完結為止)

4 獲委任為董事(由2018年4月25日起直至2020年舉行的股東周年大會完結為止)

5 再獲委任為香港交易所集團行政總裁(當然董事)至2021年10月15日，為期三年

6 再獲委任於2018年4月26日生效

7 名稱更改於2018年8月8日生效

8 以香港交易所主席的身份出任，於2018年5月4日生效

9 委任於2018年4月26日終止

10 委任於2018年4月26日生效

11 於2018年4月26日獲委任為主席

12 名稱更改於2018年5月9日生效

13 以香港金融管理局助理總裁(貨幣管理)身份的委任於2018年6月27日終止

14 以香港銀行同業結算有限公司主席身份的委任於2018年1月1日終止

15 以香港銀行同業結算有限公司主席身份出任，於2018年1月1日生效

16 以香港金融管理局助理總裁(貨幣管理)身份出任，於2018年6月27日生效

17 以證監會市場監察部執行董事身份出任

資料變更

以下列載有關董事其他主要職務變動而根據《主板上市規則》第 13.51B(1) 條須作披露的資料。

	委任 (生效日期)	離任 (生效日期)
史美倫		
• 中國銀行業監督管理委員會－國際諮詢委員會委員	-	2018年3月
• 國際證券交易所聯會－董事	2018年4月27日	-
• LME－獨立非執行董事及提名委員會成員	2018年5月8日	-
• 中國電信股份有限公司*－獨立非執行董事	-	2018年5月28日
• 金融發展局－主席	-	2018年7月11日
陳子政		
• AFFIN Bank Berhad 於 2018 年 2 月 2 日在馬來西亞交易所上市。 陳先生為該公司的非執行董事。	-	-
• AFFIN Holdings Berhad (前於馬來西亞交易所上市)－非執行董事	-	2018年3月12日
謝清海		
• 上市政策小組－成員	2018年3月9日	-
周松崗[^]		
• 上市政策小組－成員	2018年3月9日	2018年4月25日
• 人力資源規劃委員會－非官方委員	2018年4月1日	-
• 國際證券交易所聯會－董事	-	2018年4月26日
馮婉眉		
• 香港房屋委員會－非官方委員	-	2018年4月1日
席伯倫		
• 摩根大通銀行(中國)有限公司－獨立非執行董事	2018年3月15日	-
胡祖六		
• 大連萬達商業地產股份有限公司(前於聯交所上市)已易名為 大連萬達商業管理集團股份有限公司。胡博士為該公司的獨立非執行董事。	-	-
• 瑞銀集團(於 SIX 瑞士交易所及紐約證券交易所上市)－董事	2018年5月3日	-
• 恒生銀行有限公司*－獨立非執行董事	-	2018年5月9日
洪丕正		
• 渣打銀行－財富管理業務行政總裁	2018年3月	-
• 行政長官創新及策略發展顧問團－非官方成員	2018年3月21日	-
• 聯交所－上市提名委員會成員	2018年4月26日	-
• 渣打國際商業銀行股份有限公司－董事長	-	2018年6月26日
梁高美懿		
• 創興銀行有限公司*－副主席、常務董事兼董事總經理	-	2018年5月18日
• 越秀金融控股有限公司－副董事長、執行董事兼行政總裁	-	2018年5月18日
李小加		
• 上市政策小組－成員	2018年3月9日	-
莊偉林		
• 聯交所－上市上訴委員會副主席	2018年4月26日	-
姚建華		
• 安踏體育用品有限公司*－獨立非執行董事	2018年6月1日	-

* 於聯交所上市

[^] 於 2018 年股東周年大會完結後退任董事職務

現任董事的履歷載於香港交易所集團網站「關於我們(組織架構)」一欄。

諮詢小組

經考慮三個諮詢小組部分成員的任期屆滿，董事會於2018年5月批准現貨市場諮詢小組、結算諮詢小組及衍生產品市場諮詢小組組成的變動。諮詢小組成員名單載於香港交易所集團網站「關於我們(組織架構)」一欄。

非執行董事酬金

於2018年股東周年大會，股東批准董事會的建議，因應通脹將董事會主席的酬金由每年2,100,000元調整至每年2,190,000元，以及每名其他非執行董事的酬金由每年700,000元調整至每年730,000元。

現時非執行董事任職董事會及其若干董事委員會(如適用)而獲支付的酬金如下。

	元
董事會	
— 主席	2,190,000
— 其他非執行董事	730,000
稽核委員會	
— 主席	200,000
— 其他成員	120,000
— 出席每次會議酬金	3,000
常務委員會、投資顧問委員會、項目監察委員會、薪酬委員會及風險委員會	
— 主席	180,000
— 其他成員	120,000
— 出席每次會議酬金	3,000

上述支付予非執行董事的酬金是作為各人於每屆股東周年大會完結時至緊隨翌年舉行的股東周年大會完結之間任職的酬金(直至股東另有決定為止)，惟倘非執行董事並非任職整段期間，有關酬金將根據其任職期間按比例支付。

除上述披露者外，概無其他資料須根據《主板上市規則》第13.51B(1)條予以披露。

遵守《企業管治守則》

截至2018年6月30日止六個月內，除守則條文第A.4.1條(重選非執行董事)及A.4.2條(董事輪流退任)外，香港交易所一直遵守《企業管治守則》的所有守則條文，並在適當的情況下採納其中所載的建議最佳常規。

政府委任董事(均為非執行董事)的委任乃受《證券及期貨條例》規管，因此他們毋須經由股東選任或重新選任。根據香港交易所的《組織章程細則》，香港交易所集團行政總裁作為董事的任期與其受僱於香港交易所的聘任期相同，故亦毋須輪流退任。

遵守《標準守則》

香港交易所已採納《標準守則》作為其董事在證券交易方面的操守準則。在回應本公司的具體查詢時，所有董事均確認其在截至2018年6月30日止六個月內的所有適用期間均一直遵從《標準守則》。

董事持有的香港交易所股份及相關股份的權益及淡倉

根據《證券及期貨條例》第352條規定而備存之登記冊的紀錄，又或根據《標準守則》向香港交易所及證監會發出的通知，各董事(包括香港交易所集團行政總裁)於2018年6月30日持有的香港交易所股份及相關股份的權益及淡倉(按《證券及期貨條例》第XV部所界定者)載列如下。

於香港交易所股份及相關股份的好倉

董事姓名	持有股份／相關股份數目					佔香港交易所 ¹ 已發行股份百分比
	個人權益	家屬權益	法團權益	其他權益	總數	
史美倫	-	1,000 ²	-	-	1,000	0.00
李小加	943,105 ³	-	-	-	943,105	0.07
姚建華	-	2,000 ⁴	-	-	2,000	0.00

1 根據於2018年6月30日香港交易所已發行股份1,246,759,255股計算

2 史女士的配偶為該等股份的實益擁有人。

3 該數目包括李先生根據股份獎勵計劃下尚未授予的獎授股份及從獎授股份所獲股息而取得股份合計350,168股權益。有關李先生的獎授股份詳情載於下文「股份獎勵計劃」。

4 姚先生的配偶為該等股份的實益擁有人。

除上述披露者外，根據《證券及期貨條例》第352條規定而備存之登記冊的紀錄，又或根據《標準守則》向香港交易所及證監會發出的通知，概無任何董事於2018年6月30日在香港交易所或其任何相聯法團(按《證券及期貨條例》第XV部所界定者)的股份、相關股份或債權證中擁有任何權益或淡倉。

除股份獎勵計劃外，於截至2018年6月30日止六個月內，香港交易所或其任何附屬企業均不是任何安排的其中一方以使董事能藉購入香港交易所或任何其他法人團體的股份或債權證而獲取利益。除上述披露者外，於截至2018年6月30日止六個月內，概無任何董事(包括其配偶及未滿18歲子女)擁有或獲授可認購香港交易所或其相聯法團(按《證券及期貨條例》第XV部所界定者)的證券的任何權益或權利，或曾行使任何有關權利。

其他人士持有的香港交易所股份及相關股份的權益及淡倉

次要控制人

截至本中期業績報告日期為止，除政府自2007年9月7日起成為次要控制人外，另有9個實體基於其代客戶託管香港交易所股份而獲核准成為次要控制人。根據於2018年6月30日的參與者股份紀錄報表，該等次要控制人合共持有香港交易所已發行股份約62%。有關次要控制人的進一步資料載於香港交易所集團網站「企業管治」一欄。

根據《證券及期貨條例》第336條規定而備存之登記冊的紀錄，其他人士於2018年6月30日持有香港交易所股份及相關股份的權益及淡倉（按《證券及期貨條例》第XV部所界定者）載列如下。

於香港交易所股份及相關股份的好倉

名稱	身份	持有股份／ 相關股份數目	總數	佔香港交易所 ¹ 已發行股份百分比
香港特別行政區政府 (記入外匯基金的帳目)	實益擁有人	74,840,961 ²	74,840,961	6.00

1 根據於2018年6月30日香港交易所已發行股份1,246,759,255股計算

2 根據香港金融管理局於2018年6月4日向香港交易所發出的通知

除上述披露者外，根據《證券及期貨條例》第336條規定而備存之登記冊的紀錄，又或向香港交易所及聯交所發出的通知，概無任何其他人士於2018年6月30日在香港交易所的股份或相關股份中擁有任何權益或淡倉。

股份獎勵計劃

香港交易所採納股份獎勵計劃表揚若干僱員的貢獻，以助保留人才繼續為集團的營運及持續發展效力。計劃於2005年9月14日（採納日期）獲董事會採納，並一直有效至2025年12月31日。根據計劃可獎授的股份數目上限為採納日期當日香港交易所已發行股份的3%（即31,871,575股），而按計劃可向個別入選僱員獎授的股份數目上限為1%（即10,623,858股）。計劃的規則及信託契約載於香港交易所集團網站「企業管治」一欄。

自採納日期至2018年6月30日止，董事會根據計劃已獎授的股份合共10,664,884股，佔採納日期當日香港交易所已發行股份1%。於2018年6月30日，若計及根據信託持有的股份所獲股息而取得的股份，受託人根據計劃以信託方式持有的股份為2,924,619股。

非執行董事不能參與股份獎勵計劃。香港交易所集團行政總裁於獎授股份的權益(於2017年12月31日已悉數授予者除外)的詳情載列如下。

	獎授日期 ²	獎授股份數目	股份數目 ¹				於2018年6月30日	授予期 ³
			於2018年1月1日	截至2018年6月30日止六個月內所獲股息而取得的股份	截至2018年6月30日止六個月內授予	截至2018年6月30日止六個月內失效		
李小加	2015年1月2日	95,100 ⁴	102,726	-	73,963 ⁵	28,763 ⁵	-	2015-2017年 績效期完結
	2015年12月31日	60,429	31,817	358	-	-	32,175	2017年12月9日- 2018年12月9日
	2015年12月31日	56,800 ⁴	59,808	673	-	-	60,481	2016-2018年 績效期完結
	2016年12月30日	63,210	64,691	728	-	-	65,419	2018年12月7日- 2019年12月7日
	2016年12月30日	67,400 ⁴	68,979	776	-	-	69,755	2017-2019年 績效期完結
	2017年12月29日	58,853	58,853	663	-	-	59,516	2019年12月8日- 2020年12月8日
	2017年12月29日	62,123 ⁴	62,123	699	-	-	62,822	2018-2020年 績效期完結

1 這包括根據計劃從獎授股份所獲股息而取得的股份。

2 此乃受託人分配獎授股份予李先生的日期。

3 除下文附註4所述的高級行政人員獎勵外，獎授股份及相關收益在授出日期後第二年及第三年平分兩次授予。

4 該獎授乃根據計劃向入選的集團高級行政人員授出的長期獎勵(高級行政人員獎勵)。董事會可全權酌情根據薪酬委員會建議及董事會批准的績效準則決定在某一段績效期完結時授予的高級行政人員獎勵的實際數額。有關績效準則包括股東回報總額，以及業務發展計劃及維持機構效能的工作成績。

5 於2018年2月28日，董事會按李先生於2015-2017年間的實際表現向其授予73,963股股份。根據計劃的條款，其餘28,763股早前分配予李先生的獎授股份於2018年2月28日失效。

購買、出售或贖回香港交易所上市證券

於截至2018年6月30日止六個月內，除股份獎勵計劃的受託人根據股份獎勵計劃的規則及信託契約條款以總額300萬元在聯交所購入合共12,100股香港交易所股份外，本公司或其任何附屬公司均沒有購買、出售或贖回任何香港交易所股份。

可持續發展的工作環境

集團於截至2018年6月30日止六個月內為僱員舉辦了55個內部課程，冀提升他們的職業知識、技能及身心健康。另外，集團共贊助70名僱員參與外界機構舉辦的培訓。

於2018年6月30日，集團共有1,847名僱員，包括臨時僱員104人及實習生40人。香港交易所的薪酬政策自2017年年報日期後並無變更。有關截至2018年6月30日止六個月的僱員酬金及福利的資料載於本中期業績報告的未經審核簡明綜合財務報表附註6。

有關香港交易所在管治及可持續發展方面的原則及常規，詳情載於香港交易所集團網站「企業管治」及「企業社會責任」兩欄。

股東資料

中期股息

董事會已宣派截至2018年12月31日止年度的中期股息每股3.64元(2017年：每股2.55元)。中期股息將以現金支付，並提供以股代息選擇，讓股東可選擇以認購價折讓3%認購股份。以股代息選擇須待證監會批准據此發行的香港交易所新股份上市及買賣，方可作實。以股代息選擇的詳情將另載於寄發予股東的通函。

有關中期股息的主要日期

除息日期	2018年8月21日
為符合資格收取股息而將股份過戶文件送達香港交易所股份過戶登記處以作登記的最後時限	2018年8月22日 下午4時30分
暫停辦理股份過戶登記手續	2018年8月23日至24日 (首尾兩天包括在內)
記錄日期	2018年8月24日
寄發以股代息通函及選擇表格	2018年8月29日(或前後)
公布以股代息認購價	2018年9月4日(或前後)
寄發股息單/確實股票	2018年9月20日

電子通訊

本中期業績報告以中、英文印發，並載於香港交易所集團網站(www.hkexgroup.com)「投資者關係(監管披露)」一欄。我們鼓勵股東透過香港交易所集團網站以電子方式閱覽香港交易所的公司通訊，支持環保。股東可在任何時候向香港交易所股份過戶登記處發出不少於7天的書面通知，更改其收取香港交易所公司通訊的語言版本或收取方式的選擇，費用全免。

香港交易所股份過戶登記處－香港證券登記有限公司

有關公司通訊事宜：

郵寄：香港灣仔皇后大道東183號
合和中心17M樓
電郵：hkex.ecom@computershare.com.hk

有關股份轉讓事宜：

地址：香港灣仔皇后大道東183號
合和中心17樓1712-1716號舖
電話：+852 2862 8555
傳真：+852 2865 0990/+852 2529 6087

登記收取訊息提示

股東若擬於香港交易所在「披露易」網站刊發公司通訊時收到通知，可於香港交易所市場網站(www.hkex.com.hk)「市場數據」項下登記使用「訊息提示」服務。

香港交易所集團網站「投資者關係」一欄載有股東或感興趣的其他資料。

核數師的獨立審閱報告

中期財務資料的審閱報告致香港交易及結算所有限公司董事會

(於香港註冊成立的有限公司)

引言

本核數師(以下簡稱「我們」)已審閱列載於第31至58頁的中期財務資料，此中期財務資料包括香港交易及結算所有限公司(以下簡稱「貴公司」)及其附屬公司(以下統稱「貴集團」)於2018年6月30日的簡明綜合財務狀況表與截至該日止六個月期間的簡明綜合收益表、簡明綜合全面收益表、簡明綜合股本權益變動表和簡明綜合現金流量表，以及主要會計政策概要和其他附註解釋。《香港聯合交易所有限公司證券上市規則》規定，就中期財務資料擬備的報告必須符合以上規則的有關條文以及香港會計師公會頒佈的《香港會計準則》第34號「中期財務報告」。貴公司董事須負責根據《香港會計準則》第34號「中期財務報告」擬備及列報該等中期財務資料。我們的責任是根據我們的審閱對該等中期財務資料作出結論，並僅按照我們協定的業務約定條款向閣下(作為整體)報告我們的結論，除此之外本報告別無其他目的。我們不會就本報告的內容向任何其他人士負上或承擔任何責任。

審閱範圍

我們已根據香港會計師公會頒佈的《香港審閱準則》第2410號「由實體的獨立核數師執行中期財務資料審閱」進行審閱。審閱中期財務資料包括主要向負責財務和會計事務的人員作出查詢，及應用分析性和其他審閱程序。審閱的範圍遠較根據《香港審計準則》進行審計的範圍為小，故不能令我們可保證我們將知悉在審計中可能被發現的所有重大事項。因此，我們不會發表審計意見。

結論

按照我們的審閱，我們並無發現任何事項，令我們相信貴集團的中期財務資料未有在各重大方面根據《香港會計準則》第34號「中期財務報告」擬備。

羅兵咸永道會計師事務所
執業會計師

香港，2018年8月8日

簡明綜合收益表(未經審核)

	附註	截至2018年 6月30日止 六個月 百萬元	截至2017年 6月30日止 六個月 百萬元
交易費及交易系統使用費	4	3,334	2,180
聯交所上市費		855	593
結算及交收費		1,747	1,224
存管、託管及代理人服務費		518	459
市場數據費		443	419
其他收入		488	504
收入	3	7,385	5,379
投資收益		1,300	1,021
退回給參與者的利息		(505)	(200)
投資收益淨額	5	795	821
雜項收益		14	3
收入及其他收益		8,194	6,203
營運支出			
僱員費用及相關支出	6	(1,205)	(1,073)
資訊技術及電腦維修保養支出		(241)	(210)
樓宇支出		(202)	(176)
產品推廣支出		(22)	(20)
法律及專業費用		(42)	(18)
其他營運支出		(206)	(214)
		(1,918)	(1,711)
EBITDA*		6,276	4,492
折舊及攤銷		(378)	(362)
營運溢利		5,898	4,130
融資成本	7	(55)	(65)
所佔合資公司的溢利減虧損		4	(5)
除稅前溢利	3	5,847	4,060
稅項	8	(822)	(582)
期內溢利		5,025	3,478
應佔溢利／(虧損)：			
— 香港交易所股東		5,041	3,493
— 非控股權益		(16)	(15)
期內溢利		5,025	3,478
基本每股盈利	9(a)	4.07 元	2.86 元
已攤薄每股盈利	9(b)	4.06 元	2.85 元

* EBITDA 指扣除利息支出及其他融資成本、稅項、折舊及攤銷前的溢利，不包括集團所佔合資公司的業績。

簡明綜合全面收益表(未經審核)

	截至2018年 6月30日止 六個月 百萬元	截至2017年 6月30日止 六個月 百萬元
期內溢利	5,025	3,478
其他全面收益		
其後可能重新歸類到溢利或虧損的項目：		
海外附屬公司的貨幣匯兌差額	67	120
現金流對沖	(3)	-
以公平值計量及列入其他全面收益的財務資產公平值變動	(3)	-
其他全面收益	61	120
全面收益總額	5,086	3,598
應佔全面收益總額：		
— 香港交易所股東	5,100	3,613
— 非控股權益	(14)	(15)
全面收益總額	5,086	3,598

簡明綜合財務狀況表(未經審核)

	附註	於2018年6月30日			於2017年12月31日		
		流動 百萬元	非流動 百萬元	合計 百萬元	流動 百萬元	非流動 百萬元	合計 百萬元
資產							
現金及等同現金項目	11	152,978	-	152,978	155,660	-	155,660
以公平值計量及列入溢利或虧損的財務資產	11	73,693	-	73,693	95,037	-	95,037
以公平值計量及列入其他全面收益的 財務資產	11	3,059	-	3,059	-	-	-
以攤銷成本計量的財務資產	11	36,004	79	36,083	30,757	60	30,817
應收賬款、預付款及按金	12	18,461	21	18,482	16,564	21	16,585
於合資公司的權益		-	65	65	-	61	61
商譽及其他無形資產		-	17,988	17,988	-	17,925	17,925
固定資產		-	1,428	1,428	-	1,469	1,469
土地租金		-	20	20	-	20	20
遞延稅項資產		-	28	28	-	30	30
總資產		284,195	19,629	303,824	298,018	19,586	317,604
負債及股本權益							
負債							
按公平值列賬及列入溢利或虧損的財務負債	13	66,980	-	66,980	85,335	-	85,335
向結算參與者收取的保證金按金、內地證券 及結算保證金，以及現金抵押品	14	154,140	-	154,140	157,814	-	157,814
應付賬款、應付費用及其他負債	15	16,522	57	16,579	16,159	51	16,210
遞延收入		736	-	736	957	-	957
應付稅項		1,014	-	1,014	505	-	505
其他財務負債		60	-	60	58	-	58
參與者對結算所基金的繳款	16	20,827	-	20,827	16,626	-	16,626
借款	17	1,789	83	1,872	1,027	833	1,860
撥備		99	74	173	85	68	153
遞延稅項負債		-	709	709	-	711	711
總負債		262,167	923	263,090	278,566	1,663	280,229
股本權益							
股本	18			26,899			25,141
為股份獎勵計劃而持有的股份	18			(596)			(606)
以股份支付的僱員酬金儲備	19			303			222
對沖及重估儲備				(9)			1
匯兌儲備				(39)			(104)
設定儲備	20			508			822
有關向非控股權益給予出售選擇權的儲備				(293)			(293)
保留盈利				13,873			12,090
香港交易所股東應佔股本權益				40,646			37,273
非控股權益				88			102
股本權益總額				40,734			37,375
負債及股本權益總額				303,824			317,604
流動資產淨值				22,028			19,452

簡明綜合股本權益變動表(未經審核)

	香港交易所股東應佔									
	股本及為股份獎勵計劃而持有的股份 (附註18) 百萬元	以股份支付的僱員酬金儲備 (附註19) 百萬元	對沖及重估儲備 百萬元	匯兌儲備 百萬元	設定儲備 (附註20) 百萬元	有關向非控股權益給予出售選擇權的儲備 百萬元	保留盈利 百萬元	合計 百萬元	非控股權益 百萬元	股本權益總額 百萬元
於2018年1月1日	24,535	222	1	(104)	822	(293)	12,090	37,273	102	37,375
採納HKFRS 9(2014)的影響(附註2)	-	-	(4)	-	-	-	4	-	-	-
採納HKFRS 15的影響(附註2)	-	-	-	-	-	-	(62)	(62)	-	(62)
於2018年1月1日(重計)	24,535	222	(3)	(104)	822	(293)	12,032	37,211	102	37,313
本期間溢利	-	-	-	-	-	-	5,041	5,041	(16)	5,025
其他全面收益	-	-	(6)	65	-	-	-	59	2	61
全面收益總額	-	-	(6)	65	-	-	5,041	5,100	(14)	5,086
直接列入股本權益的與香港交易所股東之間的交易總額：										
—2017年度末期股息每股2.85元	-	-	-	-	-	-	(3,525)	(3,525)	-	(3,525)
—沒收未被領取的香港交易所股息	-	-	-	-	-	-	12	12	-	12
—代替現金股息所發行的股份	1,750	-	-	-	-	-	-	1,750	-	1,750
—為股份獎勵計劃購入的股份	(3)	-	-	-	-	-	-	(3)	-	(3)
—股份獎勵計劃的股份授予	21	(20)	-	-	-	-	(1)	-	-	-
—以股份支付的僱員酬金福利	-	101	-	-	-	-	-	101	-	101
—儲備調撥	-	-	-	-	(314)	-	314	-	-	-
	1,768	81	-	-	(314)	-	(3,200)	(1,665)	-	(1,665)
於2018年6月30日	26,303	303	(9)	(39)	508	(293)	13,873	40,646	88	40,734

	香港交易所股東應佔									
	股本及為股份獎勵計劃而持有的股份 百萬元	以股份支付的僱員酬金儲備 百萬元	匯兌儲備 百萬元	設定儲備 百萬元	有關向非控股權益給予出售選擇權的儲備 百萬元	保留盈利 百萬元	合計 百萬元	非控股權益 百萬元	股本權益總額 百萬元	
於2017年1月1日	21,486	226	(260)	773	(293)	10,334	32,266	118	32,384	
本期間溢利	-	-	-	-	-	3,493	3,493	(15)	3,478	
其他全面收益	-	-	120	-	-	-	120	-	120	
全面收益總額	-	-	120	-	-	3,493	3,613	(15)	3,598	
直接列入股本權益的與香港交易所股東之間的交易總額：										
—2016年度末期股息每股2.04元	-	-	-	-	-	(2,491)	(2,491)	-	(2,491)	
—沒收未被領取的香港交易所股息	-	-	-	-	-	13	13	-	13	
—代替現金股息所發行的股份	1,347	-	-	-	-	-	1,347	-	1,347	
—為股份獎勵計劃購入的股份	(10)	-	-	-	-	-	(10)	-	(10)	
—股份獎勵計劃的股份授予	21	(19)	-	-	-	(2)	-	-	-	
—以股份支付的僱員酬金福利	-	101	-	-	-	-	101	-	101	
—有關股份獎勵計劃的稅項抵免	-	-	-	-	-	1	1	-	1	
—儲備調撥	-	-	-	51	-	(51)	-	-	-	
—附屬公司擁有權變動	-	-	-	-	-	12	12	33	45	
	1,358	82	-	51	-	(2,518)	(1,027)	33	(994)	
於2017年6月30日	22,844	308	(140)	824	(293)	11,309	34,852	136	34,988	

簡明綜合現金流動表(未經審核)

	附註	截至2018年 6月30日止 六個月 百萬元	截至2017年 6月30日止 六個月 百萬元
主要業務活動之現金流量			
主要業務活動之現金流入淨額	21	5,210	3,970
其他業務活動之現金流量			
買入以公平值計量及列入溢利或虧損的財務資產 所支付予外聘基金經理的款項淨額		-	(601)
業務活動之現金流入淨額		5,210	3,369
投資活動之現金流量			
購置固定資產及無形資產所支付款項		(412)	(331)
公司資金的財務資產(增加)／減少淨額：			
原到期日超過三個月的定期存款(增加)／減少		(2,012)	2,032
購置以攤銷成本計量的財務資產(不包括定期存款)所支付款項		-	(313)
從以公平值計量及列入其他全面收益的財務資產所收取的利息		29	-
從以公平值計量及列入溢利或虧損的財務資產所收取的利息		-	12
投資活動之現金(流出)／流入淨額		(2,395)	1,400
財務活動之現金流量			
為股份獎勵計劃購入股份		(3)	(10)
就借款所支付的利息		(21)	(37)
就其他融資成本所支付款項		(28)	-
向香港交易所股東派付股息		(1,756)	(1,131)
出售一家附屬公司的權益(而無失去控制權)所得款項		-	28
非控股權益向一家附屬公司注入資金		-	17
財務活動之現金流出淨額		(1,808)	(1,133)
現金及等同現金項目增加淨額		1,007	3,636
於1月1日之現金及等同現金項目		13,546	9,286
於6月30日之現金及等同現金項目(附註(a))		14,553	12,922
現金及等同現金項目分析			
公司資金項下的手持現金及於銀行的結餘及存款以及短期投資	11	15,845	12,922
減：留作支援對儲備基金的供款及結算所失責基金豁免額的現金	11(b)	(1,292)	-
		14,553	12,922

(a) 保證金、結算所基金、留作支援對儲備基金的供款(附錄16(a))及結算所失責基金豁免額(附錄11(b))的公司資金以及A股現金預付款及抵押品的現金及等同現金項目各按特定用途持有，不會被用作支付香港交易所及其附屬公司(集團)的其他活動，因此計算集團簡明綜合現金流動表內的現金流動時並不包括在集團的現金及等同現金項目內。

(b) 「主要業務活動之現金流量」是管理層用作監控集團現金流量的非《香港財務報告準則》(非HKFRS)計量項目，及泛指集團三家交易所及五家結算所的交易及結算業務以及集團的配套服務所產生的現金流量。此非HKFRS計量項目或不能與其他公司所呈報類似項目作比較。主要業務活動之現金流量連同其他業務活動之現金流量合起來即屬《香港會計準則》(HKAS)第7號：「現金流動表」界定的業務活動之現金流量。

簡明綜合財務報表附註(未經審核)

1. 編制基準及會計政策

此等未經審核的簡明綜合財務報表是根據香港會計師公會頒布的HKAS 34：「中期財務報告」編制。

此等未經審核的簡明綜合財務報表應與2017年年度綜合財務報表一併閱讀。除下文附註2所述者外，編制此等未經審核簡明綜合財務報表所用的會計政策及計算方法與編制截至2017年12月31日止年度綜合財務報表所採用者一致。

集團未採納將適用於2019年1月1日或之後開始之會計期間的《香港財務報告準則》(HKFRS)16：租賃。HKFRS 16將主要影響集團營運租賃的會計處理。採用HKFRS 16後，集團大部分營運租賃承擔將於綜合財務狀況表列作租賃負債及使用權資產。租賃負債其後以攤銷成本計量，使用權資產則以成本計量並於租期內按直線法折舊。集團計劃採用簡化的過度處理方式，不重計首次採納前一年的比較金額。

此等截至2018年6月30日止六個月的未經審核簡明綜合財務報表所載作為比較資料的截至2017年12月31日止年度財務資料並不屬於本公司該年的法定年度綜合財務報表，但資料數據來自該等綜合財務報表。根據香港法例第622章《公司條例》第436條規定而披露關於此等法定財務報表的進一步資料如下：

本公司已按香港法例第622章《公司條例》第662(3)條及附表6第3部的規定將截至2017年12月31日止年度的綜合財務報表送呈公司註冊處。

本公司的核數師已就該等綜合財務報表提交報告。報告中核數師並無保留意見，亦無提述任何其在無提出保留意見下強調須予注意的事項，也沒有任何根據香港法例第622章《公司條例》第406(2)、407(2)或(3)條的述明。

2. 採納新／經修訂的HKFRSs

於2018年，集團採納了下列適用於2018年1月1日或之後開始的會計期間並與集團業務有關的HKFRSs新準則及詮釋：

HKFRS 9 (2014)	財務工具
HKFRS 15	來自客戶合約的收入
HK(IFRIC) 詮釋 22	外幣交易及預付代價

(a) 採納HKFRS 9 (2014)

(i) 採納的影響

採納HKFRS 9 (2014)令會計政策有所改變及財務報表內確認的金額須作調整。新會計政策載於下文(a)(ii)，而財務報表的調整載於下文及附註2(d)。

2. 採納新／經修訂的HKFRSs（續）

(a) 採納HKFRS 9 (2014)（續）

(i) 採納的影響（續）

分類及計量

採納HKFRS 9 (2014)之前，保證金的債務證券於2017年12月31日之金額為30.59億元，列作為以公平值計量及列入溢利或虧損的財務資產，由集團以獨立組合形式持有以提供利息收益，但也可出售以應付日常業務產生的資金需要。集團認為持有這些證券的業務模式的目的，都可以由收取合約現金流或出售證券所達成，因此這些資產根據HKFRS 9 (2014)歸類為以公平值計量及列入其他全面收益的財務資產。為此，相關的累計公平值虧損400萬元於2018年1月1日由保留盈利調撥至重估儲備。截至2018年6月30日止六個月內共有300萬元與這些投資有關的公平值虧損淨額撥往重估儲備（若按HKFRS 9 (2009)處理則會從簡明綜合收益表中扣除）。

減值

HKFRS 9 (2014)下的新減值模式要求減值虧損撥備須按預期信貸虧損確認，而不是按已產生的信貸虧損確認。與按已產生的信貸虧損計算的模式比較，按預期信貸虧損模式計算所需的減值虧損撥備金額並無重大變動，因此於2018年1月1日、2018年6月30日及在截至2018年6月30日止六個月，該等變動均無造成財務影響。

(ii) 2018年1月1日起採用的會計政策

分類

集團將其財務資產歸類為以下計量類別：

- 以攤銷成本計量；及
- 其後以公平值計量（不論是列入其他全面收益，或是列入溢利或虧損）。

如何分類取決於管理財務資產的業務模式及現金流的合約條款。

財務資產如同時符合下列條件又不設定為以公平值計量及列入溢利或虧損，概以攤銷成本計量：

- 持有資產的業務模式，是為收取合約現金流之用而持有資產；及
- 合約條款會在指定日期產生現金流，其性質完全是支付本金及未償還本金的利息。

2. 採納新／經修訂的HKFRSs（續）

(a) 採納HKFRS 9 (2014)（續）

(ii) 2018年1月1日起採用的會計政策（續）

分類（續）

債務投資如同時符合下列條件又不設定為以公平值計量及列入溢利或虧損，概以公平值計量及列入其他全面收益：

- 持有投資的業務模式的目的，都可以由收取合約現金流或出售財務資產所達成；及
- 合約條款會在指定日期產生現金流，其性質完全是支付本金及未償還本金的利息。

所有並非歸類為以攤銷成本計量或以公平值計量及列入其他全面收益的財務資產，概以公平值計量及列入溢利或虧損，這包括所有衍生財務資產。首次確認時，若可消除或大幅減少原本會產生的會計錯配，集團可將原符合以攤銷成本計量或以公平值計量及列入其他全面收益的財務資產，不可撤銷地設定為以公平值計量及列入溢利或虧損。

計量

首次確認時，集團按公平值計量財務資產，若屬並非以公平值計量及列入溢利或虧損的財務資產，則另加與購得資產直接有關的交易成本計量。以公平值計量及列入溢利或虧損的財務資產的交易成本則計入溢利或虧損的支出。

財務資產其後的計量方式如下：

- 以攤銷成本計量的財務資產：這些資產其後以攤銷成本使用實際利息法計量。攤銷成本因應減值虧損而減少（見下文）。利息收入、匯兌收益及虧損以及減值則列入溢利或虧損。終止確認時的收益及虧損亦列入溢利或虧損。
- 以公平值計量及列入其他全面收益的財務資產：這些資產其後以公平值計量。使用實際利息法計算的利息收入、匯兌收益及虧損以及減值列入溢利或虧損。賬面值的其他變動列入其他全面收益。終止確認時，在其他全面收益累計的收益及虧損重新歸類轉撥溢利或虧損。
- 以公平值計量及列入溢利或虧損的財務資產：這些資產其後以公平值計量。收益或虧損淨額（包括利息或股息收益）列入溢利或虧損。

2. 採納新／經修訂的HKFRSs（續）

(a) 採納HKFRS 9 (2014)（續）

(ii) 2018年1月1日起採用的會計政策（續）

減值

集團以前瞻的方式評估其定期存款、債務工具及其他按金相關的預期信貸虧損。採用何種減值法取決於信貸風險有否顯著增加。

對於應收賬款，集團使用HKFRS 9 (2014)容許的簡化法，該法要求於首次確認應收賬款時即將預計的終生虧損確認。

(b) 採納HKFRS 15

(i) 採納的影響

採納HKFRS 15令會計政策有所改變及財務報表內確認的金額須作調整。新會計政策載於下文(b)(ii)，而財務報表的調整載於下文及附註2(d)。

HKFRS 15乃根據產品或服務轉移至客戶時才確認收入的原則。採納HKFRS 15之前，首次公開招股的首次上市費於申請人上市時、撤銷申請又或遞交申請六個月後予以確認（以最早者為準），而集團徵收的若干前期費用則於收款時確認。根據HKFRS 15，首次公開招股的首次上市費以及前期費用均改為在提供服務之時分段確認。首次公開招股的首次上市費入賬確認的時間差異不大，而確認前期費用的政策變動的財務影響如下：

- 截至2018年6月30日止六個月內，根據HKFRS 15確認的前期費用金額為900萬元，相對於採納HKFRS 15之前的1,000萬元。
- 前期費用的累計財務影響6,200萬元於保留盈利扣除，及貸入於2018年1月1日的遞延收入（HKFRS 15所指的「合約負債」列作遞延收入）。

(ii) 由2018年1月1日起採用的會計政策

首次上市費於上市公司或權證、牛熊證及其他證券的發行人同意他們已獲提供上市服務（大約相等於已履行的審查工作量）時分段確認。當上市申請所有審查工作完結而申請人及結構性產品上市後，有關職責即告全部履行。

前期費用份屬日後服務的預付款，概於該等服務於日後提供時才確認。

2. 採納新／經修訂的HKFRSs（續）

(c) 採納HK(IFRIC)詮釋22

此詮釋闡明，在確定首次確認相關資產、支出或收益所使用的匯率時，交易日期乃指集團首次繳付或收取預付代價的日期。採納這詮釋未有對集團產生財務影響。

(d) 對簡明綜合財務報表的影響

集團由2018年1月1日起追溯應用HKFRS 9 (2014)及HKFRS 15。按此等會計準則各自的過渡性條款所容許，2017年的比較數字並未重計。相關重新分類及調整乃於2018年1月1日的簡明綜合財務狀況表內確認。下表顯示各個別項目確認的調整。不受變動影響的項目並無包括在內。

簡明綜合財務狀況表（摘要）	採納以下準則的影響			2018年 1月1日 重計 百萬元
	2017年 12月31日 原先呈列的數額 百萬元	HKFRS 9 (2014) (附註2(a)(i)) 百萬元	HKFRS 15 (附註2(b)(i)) 百萬元	
流動資產				
以公平值計量及列入溢利或虧損的財務資產	95,037	(3,059)	-	91,978
以公平值計量及列入其他全面收益的財務資產	-	3,059	-	3,059
總資產	317,604	-	-	317,604
流動負債				
遞延收入 ⁽¹⁾	957	-	62	1,019
總負債	280,229	-	62	280,291
股本權益				
對沖及重估儲備	1	(4)	-	(3)
保留盈利	12,090	4	(62)	12,032
香港交易所股東應佔股本權益	37,273	-	(62)	37,211
股本權益總額	37,375	-	(62)	37,313
負債及股本權益總額	317,604	-	-	317,604

(1) HKFRS 15所指的「合約負債」於簡明綜合財務狀況表列作遞延收入

2. 採納新／經修訂的HKFRSs(續)

(d) 對簡明綜合財務報表的影響(續)

以下各表顯示採納HKFRS 9 (2014)及HKFRS 15後，有關變動對截至2018年6月30日止六個月簡明綜合收益表及簡明綜合全面收益表及對於2018年6月30日的簡明綜合財務狀況表各個別項目的影響，不受影響的項目並無包括在內。

	截至2018年6月30日止六個月				匯報的數額 百萬元
	採納以下準則的影響				
	採納 HKFRS 9 (2014)及 HKFRS 15之前 百萬元	HKFRS 9 (2014) (附註2(a)(i)) 百萬元	HKFRS 15 (附註2(b)(i)) 百萬元		
簡明綜合收益表(摘要)					
其他收入	489	-	(1)	488	
投資收益淨額	792	3	-	795	
收入及其他收益	8,192	3	(1)	8,194	
除稅前溢利	5,845	3	(1)	5,847	
稅項	(822)	-	-	(822)	
期內溢利	5,023	3	(1)	5,025	
香港交易所股東應佔溢利	5,039	3	(1)	5,041	
	截至2018年6月30日止六個月				
	採納以下準則的影響				
	採納 HKFRS 9 (2014)及 HKFRS 15之前 百萬元	HKFRS 9 (2014) (附註2(a)(i)) 百萬元	HKFRS 15 (附註2(b)(i)) 百萬元	匯報的數額 百萬元	
簡明綜合全面收益表(摘要)					
期內溢利	5,023	3	(1)	5,025	
其他全面收益					
其後可能重新歸類到溢利或虧損的項目：					
以公平值計量及列入其他全面收益的 財務資產的公平值變動	-	(3)	-	(3)	
其他全面收益	64	(3)	-	61	
全面收益總額	5,087	-	(1)	5,086	
香港交易所股東應佔全面收益總額	5,101	-	(1)	5,100	

2. 採納新／經修訂的HKFRSs（續）

(d) 對簡明綜合財務報表的影響（續）

簡明綜合財務狀況表（摘要）	於2018年6月30日			匯報的數額 百萬元
	採納以下準則的影響			
	採納 HKFRS 9 (2014)及 HKFRS 15之前 百萬元	HKFRS 9 (2014) (附註2(a)(i)) 百萬元	HKFRS 15 (附註2(b)(i)) 百萬元	
流動資產				
以公平值計量及列入溢利或虧損的財務資產	76,752	(3,059)	-	73,693
以公平值計量及列入其他全面收益的財務資產	-	3,059	-	3,059
總資產	303,824	-	-	303,824
流動負債				
遞延收入	673	-	63	736
總負債	263,027	-	63	263,090
股本權益				
對沖及重估儲備	(2)	(7)	-	(9)
保留盈利	13,929	7	(63)	13,873
香港交易所股東應佔股本權益	40,709	-	(63)	40,646
股本權益總額	40,797	-	(63)	40,734
負債及股本權益總額	303,824	-	-	303,824

採納HKFRS 9 (2014)及HKFRS 15對每股盈利的影響微不足道，對簡明綜合現金流動表上的營運、投資及融資活動的現金流淨額亦無影響。

3. 營運分部

集團按主要營運決策者所審閱並賴以作出決策的內部管理報告釐定其營運分部。

集團設有五個須予呈報的分部（「公司項目」並非須予呈報的分部）。由於各分部提供不同產品及服務，所需的資訊技術系統及市場推廣策略亦不盡相同，因此各分部的管理工作獨立進行。集團各個須予呈報的分部的業務營運如下：

現貨分部包括所有在現貨市場平台以及透過滬港通及深港通（滬深港通）在上海證券交易所及深圳證券交易所買賣的股本證券產品、這些產品的市場數據銷售及其他相關業務。業務收入主要來自股本證券產品的交易費、交易系統使用費及上市費以及市場數據費。

股本證券及金融衍生產品分部指在香港聯合交易所有限公司（聯交所）及香港期貨交易所有限公司（期交所）買賣的衍生產品及其他相關業務。這些包括提供及維持各類股本證券及金融衍生產品（例如股票及股市指數期貨及期權、衍生權證、牛熊證及權證）買賣的交易平台，以及相關市場數據銷售。業務收入主要來自衍生產品的交易費、交易系統使用費及上市費以及市場數據費。

3. 營運分部(續)

商品分部指倫敦金屬交易所(LME)(在英國營運基本金屬及貴金屬期貨及期權合約買賣的交易所)的運作,及在內地設立新的大宗商品交易平台的發展。另外亦涵蓋在期交所買賣的亞洲商品合約以及黃金及鐵礦石期貨合約。業務收入主要來自商品的交易費、商品市場數據費及從其他附帶業務賺取的收費。

結算分部指香港中央結算有限公司(香港結算)、香港聯合交易所期權結算所有限公司(聯交所期權結算所)、香港期貨結算有限公司(期貨結算公司)、香港場外結算有限公司(場外結算公司)及LME Clear Limited(LME Clear)這五家結算公司的運作。五家結算公司負責集團旗下交易所的結算、交收和託管業務及滬深港通下的滬股通和深股通交易,以及場外衍生工具合約的結算和交收。業務收入主要來自提供結算、交收、存管、託管和代理人服務,以及保證金與結算所基金所獲得的投資收益淨額。

平台及基礎設施分部指所有讓用戶使用集團的平台及基礎設施而提供的服務。業務收入主要來自網絡及終端機用戶收費、數據專線及軟件分判牌照費以及設備託管服務收費。

中央收益(包括公司資金的投資收益淨額)及中央成本(向所有營運分部提供中央服務的支援功能的成本及不直接關乎任何營運分部的其他成本)均計入「公司項目」。

主要營運決策者主要根據各營運分部的EBITDA評估其表現。

集團本期間按營運分部劃分的EBITDA及除稅前溢利的分析如下:

	截至2018年6月30日止六個月						
	現貨 百萬元	股本證券 及金融 衍生產品 百萬元	商品 百萬元	結算 百萬元	平台及 基礎設施 百萬元	公司項目 百萬元	集團 百萬元
來自外界客戶的收入	2,099	1,734	706	2,511	327	8	7,385
投資收益淨額	-	-	-	622	-	173	795
雜項收益	-	-	-	7	-	7	14
收入及其他收益	2,099	1,734	706	3,140	327	188	8,194
營運支出	(282)	(280)	(354)	(400)	(75)	(527)	(1,918)
須予呈報的分部EBITDA	1,817	1,454	352	2,740	252	(339)	6,276
折舊及攤銷	(40)	(36)	(147)	(101)	(18)	(36)	(378)
融資成本	-	-	-	(16)	-	(39)	(55)
所佔合資公司溢利減虧損	8	(4)	-	-	-	-	4
須予呈報的分部除稅前溢利	1,785	1,414	205	2,623	234	(414)	5,847

3. 營運分部（續）

截至2017年6月30日止六個月

	現貨 百萬元	股本證券 及金融 衍生產品 百萬元	商品 百萬元	結算 百萬元	平台及 基礎設施 百萬元	公司項目 百萬元	集團 百萬元
來自外界客戶的收入	1,512	952	721	1,912	279	3	5,379
投資收益淨額	-	-	-	393	-	428	821
雜項收益	-	-	-	3	-	-	3
收入及其他收益	1,512	952	721	2,308	279	431	6,203
營運支出	(291)	(222)	(281)	(378)	(75)	(464)	(1,711)
須予呈報的分部 EBITDA	1,221	730	440	1,930	204	(33)	4,492
折舊及攤銷	(33)	(36)	(136)	(92)	(21)	(44)	(362)
融資成本	-	-	-	-	-	(65)	(65)
所佔合資公司的虧損	-	(5)	-	-	-	-	(5)
須予呈報的分部除稅前溢利	1,188	689	304	1,838	183	(142)	4,060

4. 交易費及交易系統使用費

	截至2018年 6月30日止 六個月 百萬元	截至2017年 6月30日止 六個月 百萬元
在聯交所買賣的股本證券以及透過滬深港通買賣的股本證券	1,359	828
在聯交所買賣的衍生權證、牛熊證及權證	417	219
在聯交所及期交所買賣的期貨及期權合約	1,008	572
在LME買賣的基本金屬及貴金屬期貨及期權合約	550	561
	3,334	2,180

5. 投資收益淨額

	截至2018年 6月30日止 六個月 百萬元	截至2017年 6月30日止 六個月 百萬元
以攤銷成本計量的財務資產的利息收益總額	1,229	643
以公平值計量及列入其他全面收益的財務資產的利息收益總額	29	-
退回給參與者的利息	(505)	(200)
利息收益淨額	753	443
強制以公平值計量及列入溢利或虧損的財務資產及按公平值列賬及 列入溢利或虧損的財務負債的公平值收益淨額（包括利息收益）	52	346
其他	(10)	32
投資收益淨額	795	821

6. 僱員費用及相關支出

	截至2018年 6月30日止 六個月 百萬元	截至2017年 6月30日止 六個月 百萬元
薪金及其他短期僱員福利	1,012	901
香港交易所股份獎勵計劃(股份獎勵計劃)中以股份支付的僱員酬金福利	101	101
離職福利	14	1
退休福利支出(附註(a))	78	70
	1,205	1,073

- (a) 集團為旗下香港僱員提供一項界定供款公積金計劃(ORSO計劃)以及一項強制性公積金計劃(強積金計劃)。集團亦為LME及LME Clear所有僱員提供一項界定供款退休金計劃(LME退休金計劃),並為集團在中國的附屬公司及代表處的僱員參加了當地政府勞保機關安排的界定供款退休計劃(中國退休計劃)。撥入簡明綜合收益表的退休福利支出乃屬集團向ORSO計劃、強積金計劃、LME退休金計劃及中國退休計劃所支付及應付的供款及相關費用。

7. 融資成本

	截至2018年 6月30日止 六個月 百萬元	截至2017年 6月30日止 六個月 百萬元
非按公平值列賬及列入溢利或虧損的財務負債的利息及融資費用(附註(a))	48	44
歐羅及日圓存款的負利息	7	-
融資活動的匯兌虧損淨額	-	21
	55	65

- (a) 非按公平值列賬及列入溢利或虧損的財務負債截至2018年6月30日止六個月的利息支出合共2,700萬元(2017年:4,400萬元)。截至2018年6月30日止六個月,向集團結算所提供資金支援的相關銀行融資承擔費用2,100萬元已由其他營運支出項下銀行費用重新分類為融資成本,以更適當反映所付費用的性質。對上一個期間的比較數字2,000萬元並未重計,因有關數額對整體財務報表來說不算重大。

8. 稅項

簡明綜合收益表中的稅項支出／（抵免）指：

	截至2018年 6月30日止 六個月 百萬元	截至2017年 6月30日止 六個月 百萬元
即期稅項－香港利得稅	762	479
即期稅項－海外稅項	61	116
	823	595
遞延稅項	(1)	(13)
	822	582

- (a) 香港利得稅按稅率16.5%(2017年：16.5%)計算撥備，海外利得稅則按集團營運所在國家的稅率計算，英國的附屬公司之平均企業稅率為19%(2017年：19.25%)。

9. 每股盈利

基本及已攤薄每股盈利的計算方法如下：

- (a) 基本每股盈利

	截至2018年 6月30日止 六個月	截至2017年 6月30日止 六個月
股東應佔溢利(百萬元)	5,041	3,493
已發行股份的加權平均數減為股份獎勵計劃而持有的股份(千股)	1,238,023	1,222,293
基本每股盈利(元)	4.07	2.86

- (b) 已攤薄每股盈利

	截至2018年 6月30日止 六個月	截至2017年 6月30日止 六個月
股東應佔溢利(百萬元)	5,041	3,493
已發行股份的加權平均數減為股份獎勵計劃而持有的股份(千股)	1,238,023	1,222,293
根據股份獎勵計劃獎授的股份的影響(千股)	2,872	3,134
為計算已攤薄每股盈利的股份的加權平均數(千股)	1,240,895	1,225,427
已攤薄每股盈利(元)	4.06	2.85

10. 股息

	截至2018年 6月30日止 六個月 百萬元	截至2017年 6月30日止 六個月 百萬元
宣派截至6月30日的中期股息每股3.64元(2017年:2.55元)	4,538	3,141
減: 股份獎勵計劃於6月30日所持股份的股息	(11)	(8)
	4,527	3,133

11. 財務資產

	於2018年 6月30日 百萬元	於2017年 12月31日 百萬元
現金及等同現金項目	152,978	155,660
以公平值計量及列入溢利或虧損的財務資產	73,693	95,037
以公平值計量及列入其他全面收益的財務資產	3,059	-
以攤銷成本計量的財務資產	36,083	30,817
	265,813	281,514

集團的財務資產包括A股現金預付款及抵押品(A股現金)、公司資金、保證金、結算所基金及金屬衍生產品合約的財務資產，詳情如下：

	於2018年 6月30日 百萬元	於2017年 12月31日 百萬元
A股現金(附註(a))		
現金及等同現金項目	-	1,689
公司資金		
現金及等同現金項目(附註(b))	15,845	13,546
以公平值計量及列入溢利或虧損的財務資產	6,713	6,643
以攤銷成本計量的財務資產	3,308	1,275
	25,866	21,464
保證金⁽¹⁾		
現金及等同現金項目	115,663	122,844
以公平值計量及列入溢利或虧損的財務資產	-	3,059
以公平值計量及列入其他全面收益的財務資產	3,059	-
以攤銷成本計量的財務資產	32,714	29,481
	151,436	155,384
結算所基金(附註16)		
現金及等同現金項目	21,470	17,581
以攤銷成本計量的財務資產	61	61
	21,531	17,642
金屬衍生產品合約		
以公平值計量及列入溢利或虧損的財務資產(附註(c))	66,980	85,335
	265,813	281,514

- (1) 不包括支付予中國證券登記結算有限責任公司的結算備付金及結算保證金以及應收結算參與者按金27.04億元(2017年12月31日:24.30億元)，有關款項已計入應收款、預付款及其他按金。若包括這些款項，保證金的總額為1,541.40億元(2017年12月31日:1,578.14億元)(附註14)。

11. 財務資產（續）

財務資產的預計到期日分析如下：

	於2018年6月30日					於2017年12月31日						
	A股現金 百萬元	公司資金 百萬元	保證金 百萬元	結算所 基金 百萬元	金屬衍生 產品合約 百萬元	合計 百萬元	A股現金 百萬元	公司資金 百萬元	保證金 百萬元	結算所 基金 百萬元	金屬衍生 產品合約 百萬元	合計 百萬元
12個月內	-	25,787	151,436	21,531	66,980	265,734	1,689	21,404	155,384	17,642	85,335	281,454
超過12個月	-	79	-	-	-	79	-	60	-	-	-	60
	-	25,866	151,436	21,531	66,980	265,813	1,689	21,464	155,384	17,642	85,335	281,514

(a) A股現金包括：

- (i) 香港結算於交易日向結算參與者發回其獲分配的A股而從結算參與者收取的人民幣現金預付款。有關預付款用以履行香港結算在下一營業日須支付的持續淨額交收責任；及
 - (ii) 香港結算於交易日向結算參與者發回其獲分配的A股而從結算參與者收取的港元／美元現金抵押品。有關抵押品將於結算參與者在下一營業日履行人民幣持續淨額交收責任時退回結算參與者。
- (b) 於2018年6月30日，公司資金中有12.92億元（2017年12月31日：零元）的現金及等同現金項目只用作支援香港結算保證基金、聯交所期權結算所儲備基金及期貨結算公司儲備基金的供款和失責基金供款豁免額（附註16(a)）。
- (c) 金屬衍生產品合約指透過LME成交合約的中央結算對手LME Clear進行結算但不合資格按HKAS 32：「財務工具的呈列」作淨額處理的未平倉基本金屬及貴金屬期貨及期權合約之公平值。按公平值列賬及列入溢利或虧損的財務負債中亦有相應數額的記項（附註13）。

12. 應收賬款、預付款及按金

集團的應收賬款、預付款及按金主要是指集團的持續淨額交收的應收賬，佔應收賬款、預付款及按金總額的78%（2017年12月31日：75%）。持續淨額交收的應收賬在交易日後兩天內到期。應收費用為立即到期或有長達60天的付款期限，視乎所提供服務的類別。其他應收賬款、預付款及按金則大部分在三個月內到期。

13. 按公平值列賬及列入溢利或虧損的財務負債

	於2018年 6月30日 百萬元	於2017年 12月31日 百萬元
LME Clear以中央結算對手身份持有 衍生金融工具：		
— 透過LME Clear結算的基本金屬及貴金屬期貨及期權合約(附註11(c))	66,980	85,335

14. 向結算參與者收取的保證金按金、內地證券及結算保證金以及現金抵押品

	於2018年 6月30日 百萬元	於2017年 12月31日 百萬元
向結算參與者收取的保證金按金、內地證券及結算保證金 以及現金抵押品包括：		
聯交所期權結算所結算參與者的保證金按金	10,248	14,571
期貨結算公司結算參與者的保證金按金	70,397	49,245
香港結算結算參與者的保證金按金、內地證券及結算保證金 以及現金抵押品	10,712	8,553
場外結算公司結算參與者的保證金按金	2,731	1,730
LME Clear結算參與者的保證金按金	60,052	83,715
	154,140	157,814

15. 應付賬款、應付費用及其他負債

集團的應付賬款、應付費用及其他負債主要是指集團的持續淨額交收的應付賬，佔應付賬款、應付費用及其他負債總額的87%(2017年12月31日：88%)。持續淨額交收的應付賬在交易日後兩天內到期。其他應付賬款、應付費用及其他負債則大部分在三個月內到期。

16. 結算所基金

	於2018年 6月30日 百萬元	於2017年 12月31日 百萬元
結算所基金包括：		
結算參與者的現金繳款	20,827	16,626
向場外結算公司利率及外匯保證資源的繳款	156	156
設定儲備（附註(b)及20）	508	822
	21,491	17,604
為管理結算所基金的責任而將結算所基金投資於下列工具：		
結算所基金的財務資產（附註11）	21,531	17,642
減：結算所基金的其他財務負債	(40)	(38)
	21,491	17,604
結算所基金包括以下基金：		
香港結算保證基金	5,459	2,712
聯交所期權結算所儲備基金	1,599	2,454
期貨結算公司儲備基金	1,167	1,887
場外結算公司利率及外匯保證基金	1,652	1,222
場外結算公司利率及外匯保證資源	163	161
LME Clear 失責基金	11,451	9,168
	21,491	17,604

(a) 集團旗下的結算所（香港結算、期貨結算公司及聯交所期權結算所）於2018年6月1日起對本身的結算所基金（失責基金）的資源安排作出下列主要變動：

- (i) 香港結算、期貨結算公司及聯交所期權結算所對各自失責基金的供款定於相關失責基金規模的10%，而不再是定額供款；
- (ii) 取消期貨結算公司的或然墊款資金（以往由期貨結算公司提供，以緩解結算參與者所需作出失責基金不定額供款的一半）；及
- (iii) 期貨結算公司的結算參與者各獲100萬元的浮動失責基金供款豁免額。

基於上述變動，香港交易所已額外向相關結算所注資22億元，使結算所在遇有參與者違約失責時有資源承擔相關虧損。

該等額外資金由相關結算所計入各自的公司資金，而公司資金中用作支援所需供款及失責基金供款豁免額的12.92億元（附註11(b)）全部投資於隔夜存款並每日監察。

16. 結算所基金(續)

(b) 設定儲備包括：

	於2018年 6月30日 百萬元	於2017年 12月31日 百萬元
結算所供款(附註(i))	-	320
結算所基金累計收益減支出	508	502
	508	822

(i) 上文(a)所述的新的失責基金資源安排實施後，結算所向結算所基金提供的定額供款3.20億元再無需要，已於截至2018年6月30日止六個月內轉為相關結算所的保留盈利。

17. 借款

	於2018年 6月30日 百萬元	於2017年 12月31日 百萬元
票據	1,539	1,533
向非控股權益給予的出售選擇權	333	327
借款總額	1,872	1,860
分析如下：		
非流動負債	83	833
流動負債	1,789	1,027
	1,872	1,860

截至2018年6月30日止六個月內並無償還票據，給予的出售選擇權亦未有行使。

18. 股本及為股份獎勵計劃而持有的股份

已發行及繳足一無面值的普通股：

	股份數目 千股	為股份獎勵 計劃而持有 的股份數目 千股	股本 百萬元	為股份獎勵 計劃而持有 的股份 百萬元	合計 百萬元
於2017年1月1日	1,224,322	(3,217)	22,085	(599)	21,486
代替現金股息所發行的股份(附註(a))	15,487	(74)	3,052	(15)	3,037
為股份獎勵計劃購入的股份(附註(b))	-	(1,000)	-	(228)	(228)
股份獎勵計劃的股份授予(附註(c))	-	1,297	4	236	240
於2017年12月31日	1,239,809	(2,994)	25,141	(606)	24,535
於2018年1月1日	1,239,809	(2,994)	25,141	(606)	24,535
代替現金股息所發行的股份(附註(a))	6,950	(33)	1,758	(8)	1,750
為股份獎勵計劃購入的股份(附註(b))	-	(12)	-	(3)	(3)
股份獎勵計劃的股份授予(附註(c))	-	115	-	21	21
於2018年6月30日	1,246,759	(2,924)	26,899	(596)	26,303

- (a) 於2018年6月，香港交易所根據以股代息計劃向選擇以獲分配香港交易所股份代替現金收取股息的股東按每股252.98元(截至2017年12月31日止年度：加權平均每股197.04元)的價格發行及配發6,949,778股新繳足股份(截至2017年12月31日止年度：15,486,905股)，當中包括32,705股(截至2017年12月31日止年度：74,285股)分配至股份獎勵計劃的新股份。
- (b) 截至2018年6月30日止六個月內，股份獎勵計劃透過公開市場購入香港交易所股份12,100股(截至2017年12月31日止年度：999,700股)。期內購入股份支付的總金額為300萬元(截至2017年12月31日止年度：2.28億元)。
- (c) 截至2018年6月30日止六個月內，股份獎勵計劃在若干獎授股份及將相關股息再投資購入的股份的權益授予後轉予獎授人的香港交易所股份共114,830股(截至2017年12月31日止年度：1,296,700股)。有關的授予股份成本總額為2,100萬元(截至2017年12月31日止年度：2.36億元)。截至2017年12月31日止年度，公平值高於成本的若干股份的授予而將400萬元加入股本。

19. 僱員股份安排

集團採用一項股份獎勵計劃作為其僱員福利的一部分。計劃容許根據下列兩類獎勵計劃將股份授予僱員：

- (i) 僱員股份獎勵—適用於集團所有僱員(包括執行董事)；及
- (ii) 高級行政人員獎勵—適用於集團特定的高級行政人員(包括執行董事)。

與股份獎授有關的以股份支付的僱員酬金支出在有關授予期內撥入簡明綜合收益表作為僱員費用，並在以股份支付的僱員酬金儲備中作相應增加。

截至2018年6月30日止六個月內並無授出任何高級行政人員獎勵，根據僱員股份獎勵計劃獎授的獎授股份詳情如下：

獎授日期	獲獎授的 獎授股份數目	每股平均 公平值 (元)	授予期
2018年3月5日	1,400	282.45	2019年12月29日至2020年12月29日
2018年4月4日	6,499	253.91	2018年12月31日至2020年4月1日
2018年5月30日	4,199	253.05	2019年3月10日至2021年3月22日

20. 設定儲備

結算所基金儲備(附註16(b))

	香港結算 保證基金 儲備 百萬元	聯交所期權 結算所儲備 基金儲備 百萬元	期貨結算 公司儲備 基金儲備 百萬元	場外結算 公司利率及 外匯保證 基金儲備 百萬元	場外結算 公司利率及 外匯保證 資源儲備 百萬元	合計 百萬元
於2017年1月1日	311	104	350	4	4	773
一名參與者未能履行市場合約 所產生的清盤後利息	55	-	-	-	-	55
結算所基金投資收益淨額扣除 費用的(虧損)/盈餘	(9)	1	(1)	2	1	(6)
撥自/(往)保留盈利	46	1	(1)	2	1	49
於2017年12月31日	357	105	349	6	5	822
於2018年1月1日	357	105	349	6	5	822
結算所供款重新分配至結算所保留 盈利(附註16(b)(i))	(200)	-	(120)	-	-	(320)
結算所基金投資收益淨額扣除 費用的盈餘	1	-	-	3	2	6
撥(往)/自保留盈利	(199)	-	(120)	3	2	(314)
於2018年6月30日	158	105	229	9	7	508

21. 簡明綜合現金流動表附註

除稅前溢利與主要業務活動之現金流入淨額對賬：

	截至2018年 6月30日止 六個月 百萬元	截至2017年 6月30日止 六個月 百萬元
除稅前溢利	5,847	4,060
下列項目的調整：		
利息收益淨額	(753)	(443)
強制性以公平值計量及列入溢利或虧損的財務資產與按公平值列賬及 列入溢利或虧損的財務負債的公平值收益淨額（包括利息收益）	(52)	(346)
融資成本	55	65
折舊及攤銷	378	362
以股份支付的僱員酬金福利	101	101
應收款耗蝕虧損的撥備	5	3
其他非現金調整	4	15
保證金的財務資產減少淨額	3,674	654
保證金的財務負債減少淨額	(3,674)	(647)
結算所基金的財務資產增加淨額	(3,889)	(1,284)
結算所基金的財務負債增加淨額	4,203	1,233
以公平值計量及列入溢利或虧損的財務資產減按公平值列賬及 列入溢利或虧損的財務負債（增加）／減少淨額	(18)	5
A股現金預付款及抵押品減少／（增加）	1,689	(262)
支援對結算所的供款及失責基金豁免額的公司資金增加	(1,292)	-
應收賬款、預付款及按金（增加）／減少	(1,634)	47
其他負債增加	157	294
主要業務現金流入淨額	4,801	3,857
以攤銷成本計量的財務資產以及現金及等同現金項目所收利息	1,229	643
向參與者支付利息	(505)	(200)
已付所得稅	(315)	(330)
主要業務活動之現金流入淨額	5,210	3,970

22. 資本開支及承擔

截至2018年6月30日止六個月內，集團產生資本開支3.39億元（2017年：3.06億元）。

於2018年6月30日，集團有關資本開支的承擔如下：

	於2018年 6月30日 百萬元	於2017年 12月31日 百萬元
已簽約但未撥備：		
— 固定資產	113	13
— 無形資產	120	65
已批准但未簽約：		
— 固定資產	382	400
— 無形資產	829	955
	1,444	1,433

23. 或然負債

於2018年6月30日，集團的重大或然負債如下：

- (a) 鑑於證監會有可能要求填補根據已廢除的《證券條例》成立的聯合交易所賠償基金支付過的全部或部分賠償(減追回款額)，集團在此方面有一項或然負債，涉及金額最多不超過7,100萬元(2017年12月31日：7,100萬元)。至2018年6月30日止，證監會不曾就此提出填補款額的要求。
- (b) 集團曾承諾向印花稅署署長就集團參與者少付印花稅作出賠償，就每名參與者拖欠款額以20萬元為上限。在微乎其微的情況下，如聯交所於2018年6月30日在賠償保證下的635名(2017年12月31日：622名)開業參與者全部均拖欠款項，根據有關賠償保證，集團須承擔的最高或然負債總額將為1.27億元(2017年12月31日：1.24億元)。
- (c) 香港交易所曾承諾，若香港結算在仍屬香港交易所全資附屬公司之時清盤又或在不再其不再是香港交易所全資附屬公司後的一年內清盤，則香港交易所會承擔香港結算在終止成為香港交易所全資附屬公司前的負債以及其清盤的成本，承擔額以5,000萬元為限。

24. 重大有關連人士交易

- (a) 主要管理人員的酬金

	截至2018年 6月30日止 六個月 百萬元	截至2017年 6月30日止 六個月 百萬元
薪金及其他短期僱員福利	66	61
以股份支付的僱員酬金福利	31	33
退休福利支出	4	4
	101	98

- (b) 退休後福利計劃

集團為旗下僱員提供一項ORSO計劃及LME退休基金作為退休後福利計劃(附註6(a))。

25. 資產押記

LME Clear收取證券、黃金及倉單作為結算參與者提交的保證金的抵押品。於2018年6月30日，此抵押品的公平值合共20.35億美元(159.65億港元)(2017年12月31日：13.19億美元(103.11億港元))。若結算參與者的抵押品責任已由現金抵押品替代或已經其他方式解除，LME Clear須應要求發還有關非現金抵押品。

LME Clear亦因為投資於隔夜三方反向回購協議而持有證券作為抵押品(按有關反向回購協議，LME Clear須於此等協議到期時向交易對手歸還等額證券)。於2018年6月30日，此抵押品的公平值為91.01億美元(714.01億港元)(2017年12月31日：114.62億美元(896.02億港元))。

25. 資產押記(續)

上述非現金抵押品(LME Clear可在對手方沒有違責的情況下出售或轉按有關抵押品)沒有記錄於集團於2018年6月30日的簡明綜合財務狀況表，並與若干於2018年6月30日價值4.70億美元(36.88億港元)(2017年12月31日：4.71億美元(36.86億港元))之財務資產，已根據第一浮動抵押及押記安排轉按予LME Clear的投資代理及託管銀行，作為該等代理及銀行為所持抵押品及投資提供交收及存管服務的質押。一旦合約終止又或LME Clear違責或無力償債，浮動抵押可轉為固定抵押。

26. 資本管理

於2018年6月30日，集團在股東資金中劃撥了40億元(2017年12月31日：40億元)，用作提升旗下結算所的風險管理制度，支持其作為中央結算對手的角色，其中22億元已注入香港結算、期貨結算公司及聯交所期權結算所作為股本。

27. 財務資產及財務負債的公平值

(a) 按公平值列賬的財務資產及財務負債

於2018年6月30日及2017年12月31日，無任何非財務資產或負債按公平值列賬。

下表為按公平值計量的財務資產及財務負債的賬面值，按照HKFRS 13：「公平值計量」所界定公平值架構級別的分類；當中每項財務資產及財務負債的公平值乃按對有關公平值的計算有重大影響的最低輸入級別分類。有關級別如下：

- 級別1：使用於交投活躍的市場中相同的資產或負債的報價(未經調整)作為計量的公平值。
- 級別2：使用所有重要輸入項目(級別1所涵蓋的報價除外)皆直接或間接以可觀察的市場數據為根據的估值技術作為計量的公平值。
- 級別3：使用重要輸入項目皆不以可觀察的市場數據為根據的估值技術作為計量的公平值。

27. 財務資產及財務負債的公平值(續)

(a) 按公平值列賬的財務資產及財務負債(續)

	於2018年6月30日			於2017年12月31日		
	級別1 百萬元	級別2 百萬元	合計 百萬元	級別1 百萬元	級別2 百萬元	合計 百萬元
經常性的公平值計量：						
財務資產						
以公平值計量及列入溢利或虧損的 財務資產：						
— 集體投資計劃	1,826	4,887	6,713	1,841	4,802	6,643
— 債務證券	-	-	-	3,059	-	3,059
— 透過LME Clear結算的基本金屬 及貴金屬期貨及期權合約	-	66,980	66,980	-	85,335	85,335
以公平值計量及列入其他全面收益的 財務資產：						
— 債務證券	3,059	-	3,059	-	-	-
	4,885	71,867	76,752	4,900	90,137	95,037
財務負債						
按公平值列賬及列入溢利或虧損的 財務負債：						
— 透過LME Clear結算的基本金屬 及貴金屬期貨及期權合約	-	66,980	66,980	-	85,335	85,335

截至2018年6月30日止六個月及截至2017年6月30日止六個月內均沒有工具在級別1與級別2之間轉移。

級別2的集體投資計劃、債務證券、基本金屬及貴金屬期貨及期權合約公平值是根據莊家、基金管理公司的報價或由有可觀察數據支持的其他價格來源釐定，其中最重要的數據為市場利率、金屬市場價格、各項集體投資計劃的資產淨值及最新贖回價格或交易價格。

集團的政策是於導致轉移的事件或情況轉變發生當日確認公平值架構級別之間的轉移。

27. 財務資產及財務負債的公平值（續）

(b) 不以公平值列賬的財務資產及財務負債的公平值

下表概述並非以公平值在簡明綜合財務狀況表上列賬的財務資產及財務負債的賬面值及公平值。這類資產及負債的公平值歸類為級別2。

	於2018年6月30日		於2017年12月31日	
	在簡明綜合 財務狀況表 呈列的賬面值 百萬元	公平值 百萬元	在簡明綜合 財務狀況表 呈列的賬面值 百萬元	公平值 百萬元
資產				
按攤銷成本計量的財務資產：				
– 1年後始到期的其他財務資產 ⁽¹⁾	79	57	60	54
負債				
借款：				
– 票據 ⁽²⁾	1,539	1,539	1,533	1,537
– 向非控股權益給予的出售選擇權 ⁽²⁾	333	332	327	329
向印花稅署署長提供財務擔保 ⁽³⁾	20	73	20	90

(1) 公平值是根據按香港政府債券息率（與各有關資產的合約期限相若，並按估計信貸差價調整）折現的現金流釐定。於2018年6月30日，所使用的折現率介乎2.83%至3.30%（2017年12月31日：1.84%至2.56%）。

(2) 公平值是根據按與有關貸款的信貸評級和期限相若的貸款當前市場利率折現的現金流釐定。於2018年6月30日，所使用的折現率介乎2.90%至3.38%（2017年12月31日：2.26%至2.75%）。

(3) 公平值乃以財務機構提供此等擔保所收取的費用按香港政府十年期債券息率作永久持有折現計算，但以財務擔保可涉及的最高風險為限。於2018年6月30日，所使用的折現率為2.16%（2017年12月31日：1.74%）。

短期應收款（例如應收賬款、按攤銷成本計量的財務資產以及現金及等同現金項目）及短期應付款（例如應付賬款及其他負債）的賬面值約相等於其公平值，因此並無披露該等項目的公平值。

詞彙

2018年股東周年大會	於2018年4月25日舉行的股東周年大會
股東周年大會	香港交易所的股東周年大會
獎授股份	根據股份獎勵計劃獎授的股份
董事會	香港交易所的董事會
債券通	香港與中國內地建立的債券市場互聯互通機制計劃；海外投資者可透過機制下的北向通投資中國內地銀行間債券市場，日後將適時研究擴展至南向通
現貨市場	香港交易所的證券相關業務(不包括股票期權)
中國結算	中國證券登記結算有限責任公司
人民幣(香港)／離岸人民幣	在中國內地以外買賣的離岸人民幣
《企業管治守則》	指《主板上市規則》附錄十四
衍生產品市場	香港交易所的衍生產品相關業務(包括股票期權)
董事	香港交易所的董事
財政司司長	中華人民共和國香港特別行政區財政司司長
期交所	香港期貨交易所有限公司
政府	中華人民共和國香港特別行政區政府
政府委任董事	由財政司司長根據《證券及期貨條例》第77條委任的董事
集團	香港交易所及其附屬公司
期貨結算公司	香港期貨結算有限公司
香港交易所或本公司	香港交易及結算所有限公司
香港結算	香港中央結算有限公司
恒生國企指數	恒生中國企業指數
恒指	恒生指數
鐵礦石期貨	TSI CFR中國鐵礦石62%鐵粉期貨

詞彙

《上市規則》	《主板上市規則》及《香港聯合交易所有限公司GEM證券上市規則》
LME	The London Metal Exchange (倫敦金屬交易所)
LME Clear	LME Clear Limited
LME 集團	HKEX Investment (UK) Limited、LME Holdings Limited、LME 及 LME Clear
倫敦金屬期貨小型合約	倫敦鋁／鋅／銅／鎳／錫／鉛期貨小型合約
《主板上市規則》	《香港聯合交易所有限公司證券上市規則》
《標準守則》	《主板上市規則》附錄十《上市發行人董事進行證券交易的標準守則》
滬／深股通	香港及海外投資者透過滬深港通買賣在上海證券交易所及深圳證券交易所上市的合資格證券
場外結算公司	香港場外結算有限公司
聯交所	香港聯合交易所有限公司
聯交所期權結算所	香港聯合交易所期權結算所有限公司
證監會	證券及期貨事務監察委員會
《證券及期貨條例》	香港法例第 571 章《證券及期貨條例》
滬港通	上海與香港建立的股票市場互聯互通機制計劃，讓香港與中國內地投資者可透過當地市場的交易所及結算所，買賣和結算在對方市場上市的股票
股東	香港交易所的股東
股份獎勵計劃	董事會於 2005 年 9 月 14 日採納的僱員股份獎勵計劃；該計劃其後於 2006 年 8 月 16 日、2010 年 5 月 13 日、2013 年 12 月 17 日及 2015 年 6 月 17 日作出修訂
深港通	深圳與香港建立的股票市場互聯互通機制計劃，讓香港與中國內地投資者可透過當地市場的交易所及結算所，買賣和結算在對方市場上市的股票
港股通	內地投資者透過滬深港通買賣在聯交所上市的合資格證券
滬深港通	滬港通及深港通
元	港元



香港交易及結算所有限公司
香港中環港景街一號國際金融中心一期 10 樓

info@hkex.com.hk
電話: +852 2522 1122 傳真: +852 2295 3106
hkexgroup.com | hkex.com.hk