

2024全年 業績簡報

集團行政總裁 陳翊庭
首席營運總監及集團財務總監 劉碧茵

2025年2月27日

HKEX
香港交易所

免責聲明

本文件所載資料僅供一般信息性參考，並不構成提出要約、招攬、誘導、邀請或建議以認購、購買或出售任何證券、期貨和期權合約或其他產品，亦不構成提出任何投資建議或任何形式的服務。本文件僅擬分派給專業投資者使用。本文件並非針對亦不擬分派給任何其法律或法規不容許的司法權區或國家的人士或實體又或供其使用，也非針對亦不擬分派給任何會令香港交易及結算所有限公司（「香港交易所」）、香港聯合交易所有限公司（「聯交所」）、香港期貨交易所有限公司（「期交所」）或其任何聯屬公司又或其所運營的任何公司（統稱「該等實體」，各稱「實體」）須受該司法權區或國家任何注冊或許可規定所規管的人士或實體又或供其使用。

本文件載有前瞻性陳述，該等前瞻性陳述建基於現時香港交易所對其與其附屬公司營運的有關業務及市場的預期、估計、預測、信念及假設，並非是對未來表現的保證，且受制於市場風險、不明朗因素及非香港交易所所能控制的因素。因此，實際結果或回報或會與本檔中所作假設及所含陳述大有不同。

當本文件提及通過滬港股票市場交易互聯互通機制及/或深港股票市場交易互聯互通機制（統稱「證券市場互聯互通機制」）進行證券交易時，應遵循適用的聯交所規則以及香港和中國內地的法規。現時，證券市場互聯互通機制中的北向交易僅限香港的持牌或受規管中介機構參與；而南向交易則僅限中國內地的持牌或受規管中介機構參與。香港及中國內地以外的機構不能直接參與證券市場互聯互通機制。

當本文件提及債券通時，請注意，現時北向交易通僅限可在中國外匯交易中心暨全國銀行間同業拆借中心買賣中國內地債券的境外投資者參與；而南向交易通僅限于中國內地的機構投資者參與。

儘管本文件所載資料均取自認為是可靠的來源或按當中內容編備而成，但任何該等實體概不就有關資料或數據就任何特定用途而言的準確性、有效性、時效性或完備性作任何保證。若資料出現錯漏或其他不準確又或由此引起後果，任何該等實體概不負責或承擔任何責任。本文件所載資料乃按「現況」及「現有」的基礎提供，資料內容可能被修訂或更改。有關資料不能取代根據閣下具體情況而提供的專業意見，而本文件概不構成任何法律意見。任何該等實體對因使用或依賴本文件所提供的任何資料而直接或間接產生的任何損失或損害概不負責或承擔任何責任。

大綱

01 | 2024年度重點摘要

02 | 香港交易所集團財務回顧

03 | 業務及戰略進展

04 | 附錄



2024年度重點摘要

全年財務業績創新高

收入及其他收益

2024年第四季：64億港元（同比升31%，環比升19%）

2024年全年：224億港元（同比升9%）

持續推進戰略措施

善用我們立足中國的優勢

- 合資格滬深港通ETF擴容正式生效（2024年7月）
- 宣布接受在岸國債及政策性金融債作為北向互換通的履約抵押品（2024年12月），2025年1月起生效

提升市場活力

- 推出亞洲首批每周股票期權（2024年11月）
- 下調最低上落價位的諮詢作出總結（2024年12月），相關建議約於2025年年中實施
- 就優化首次公開招股市場定價及公開市場規定進行諮詢（2024年12月）

探索新業務領域

- 推出香港交易所虛擬資產指數系列及恒生香港交易所滬深港通中國企業指數（2024年11月）
- 推出全新網絡數據平台 – 「香港交易所數據平台」（2024年12月）

科技賦能，佈局未來

- 宣布自行開發領航星衍生產品平台（2024年4月）
- 宣布2025年年中起分階段優化領航星現貨平台（2024年12月）

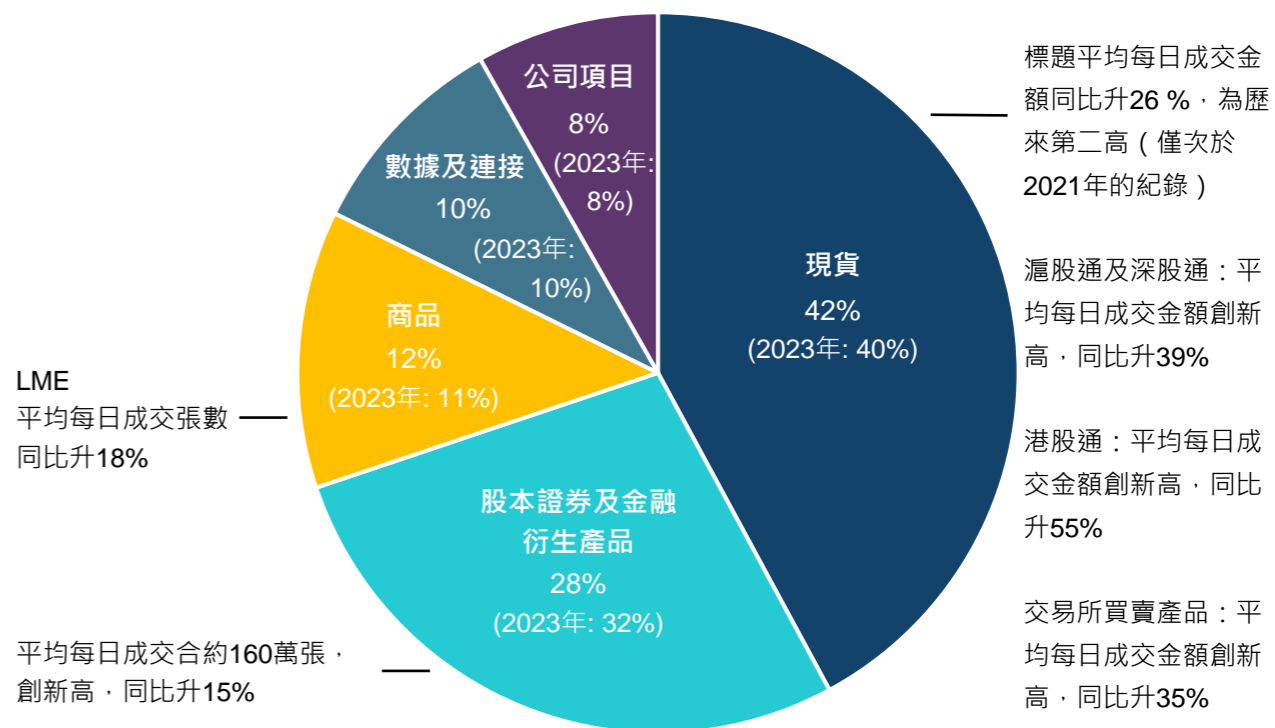
股東應佔溢利

2024年第四季：38億港元（同比升46%，環比升20%）

2024年全年：131億港元（同比升10%）

多元化發展戰略取得成果

2024年收入構成⁽¹⁾



1. 因四捨五入，百分比相加未必等於總和



香港交易所集團 財務回顧



第四季收入創歷年季度新高，溢利則創當季新高； 成交量強勁帶動全年收入及溢利均創新高

主要業務收入⁽²⁾

2024年第四季：60億港元
(同比升33%)
2024年全年：206億港元
(同比升9%)

收入及其他收益⁽³⁾

2024年第四季：64億港元
(同比升31%)
2024年全年：224億港元
(同比升9%)

EBITDA

2024年第四季：47億港元
(同比升44%)
2024年全年：163億港元
(同比升10%)

稅後溢利

2024年第四季：38億港元
(同比升46%)
2024年全年：131億港元
(同比升10%)

每股盈利

2024年第四季：2.99港元
(同比升46%)
2024年全年：10.32港元
(同比升10%)

每股股息

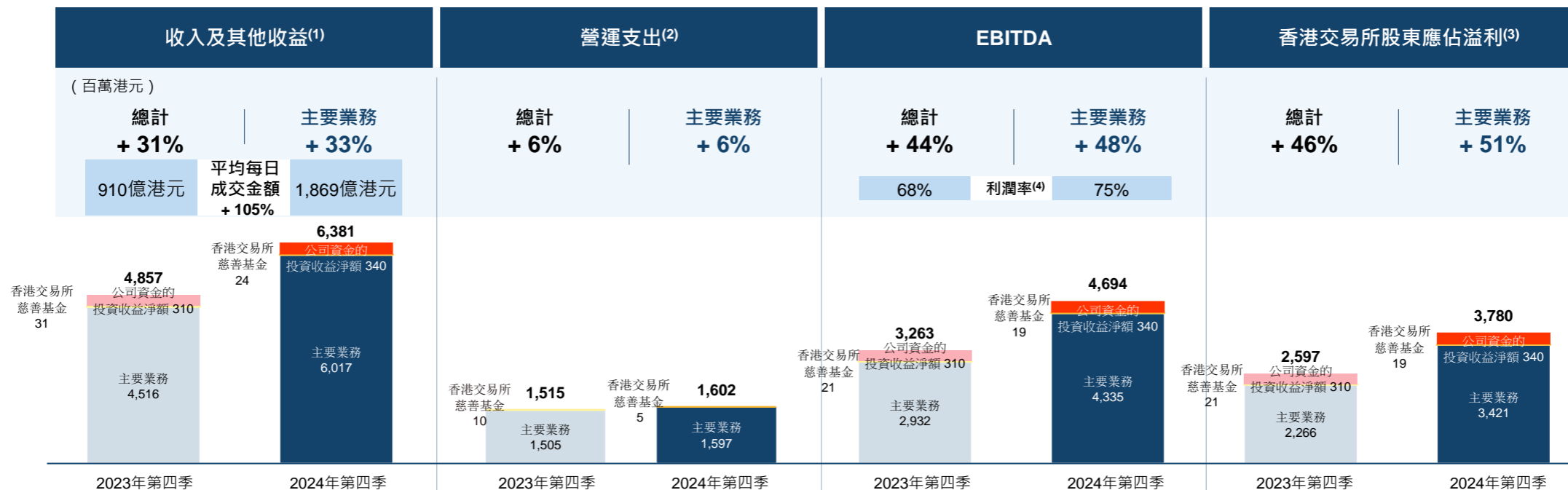
第一次中期每股股息：4.36港元
(已派發)
第二次中期每股股息：4.90港元
(同比升25%)
2024年每股股息：9.26港元
(同比升10%)



1. 所有百分比變幅是根據財務報表所列金額計算
2. 主要業務收入指收入及其他收益總額，不計公司資金的投資收益淨額及香港交易所慈善基金的捐款收益
3. 扣除交易相關支出之前的收入及其他收益總額

2024年第四季對照2023年第四季

現貨市場交投暢旺，加上滬深港通交易量創新高，帶動盈利上升46%



主要業務：
 所有市場（現貨、衍生產品及商品市場）的成交量↑，令交易及結算費↑

來自保證金的投資收益↑，源於資金金額↑，但為刺激成交而向結算參與者提供的回扣↑抵銷了部分升幅

以下因素抵銷了部分增幅：
 登記及過戶費↓令存管費用↓

公司資金的投資收益淨額：
 非上市股本投資估值虧損↓（2024年第四季：3,800萬港元；2023年第四季：2.42億港元）令公司資金的投資收益淨額↑，但外部組合的公平值收益↓（2024年第四季：5,800萬港元；2023年第四季：2.11億港元）已抵銷部分增幅

僱員數目↑及薪酬調整令僱員費用↑

通脹調整令資訊技術費用↑

1. 指扣除交易相關支出（2024年第四季：8,500萬港元；2023年第四季：7,900萬港元）之前的收入及其他收益總額

2. 不計交易相關支出、折舊及攤銷、融資成本及所佔合資公司的業績

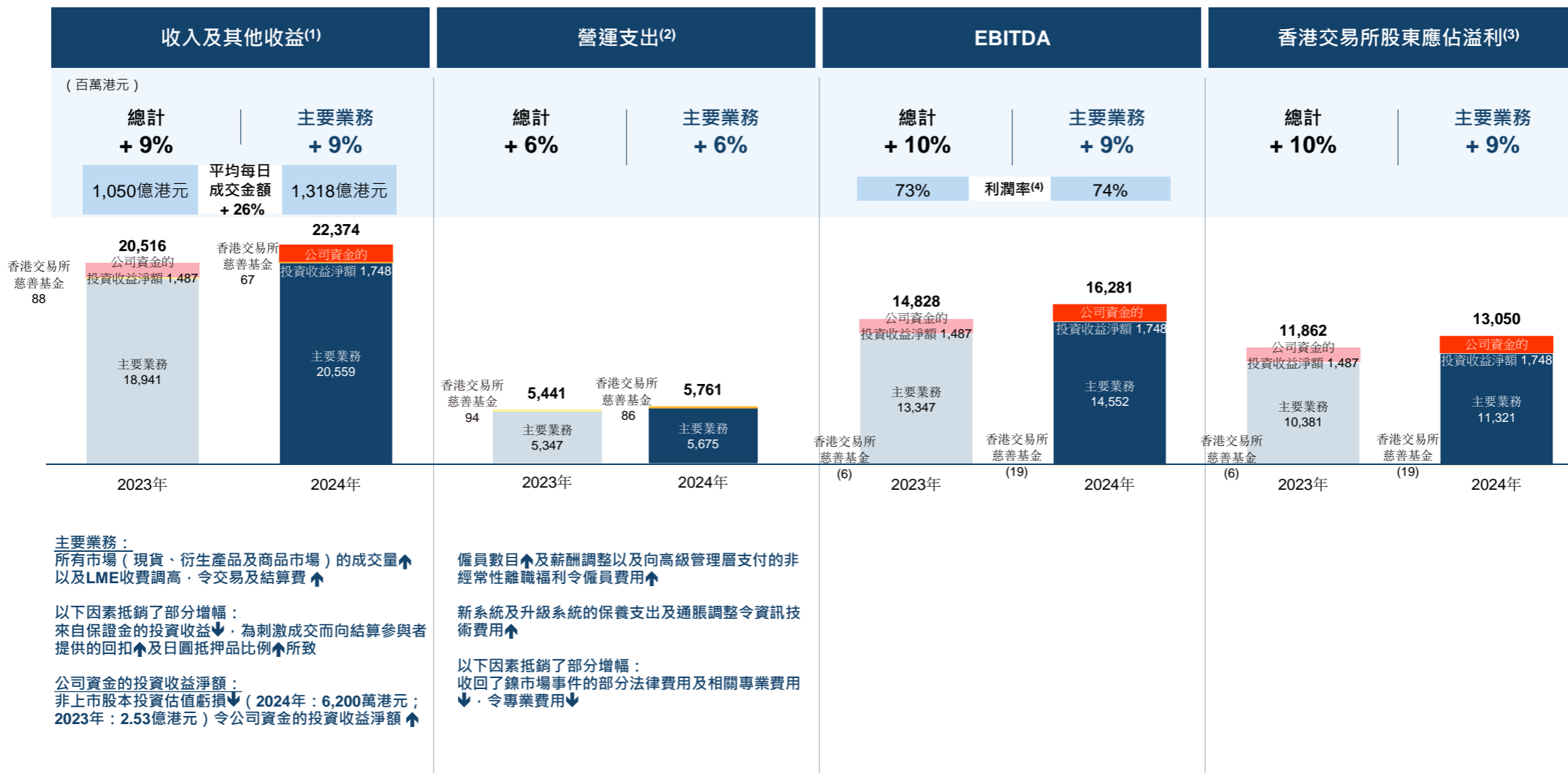
3. 就本簡報而言，計算公司資金的投資收益淨額應佔稅後溢利時並無計及其稅務影響

4. EBITDA利潤率是根據EBITDA除以收入及其他收益減交易相關支出計算



2024年對照2023年

現貨、衍生產品及商品市場成交量增，帶動收入及溢利齊創新高

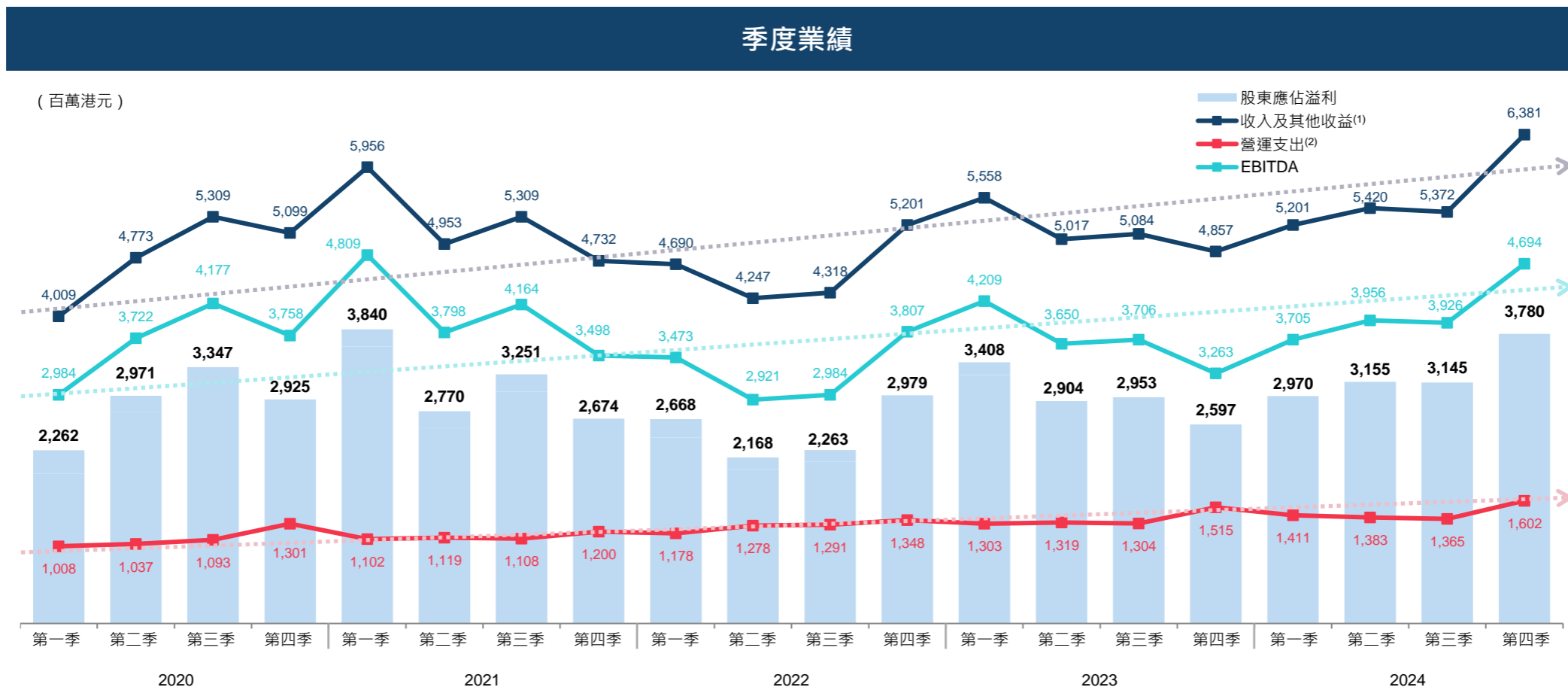


1. 指扣除交易相關支出（2024年：3.32億港元；2023年：2.47億港元）之前的收入及其他收益總額
2. 不計交易相關支出、折舊及攤銷、融資成本及所佔合資公司的業績
3. 就本簡報而言，計算公司資金的投資收益淨額應佔稅後溢利時並無計及其稅務影響
4. EBITDA利潤率是根據EBITDA除以收入及其他收益減交易相關支出計算



季度業績

現貨市場交投活躍，令2024年第四季業績高於歷史趨勢水平



1. 指扣除交易相關支出之前的收入及其他收益總額
2. 不包括交易相關支出、折舊及攤銷、融資成本、所佔合資公司的業績及若干非經常成本
3. 虛線趨勢線僅作說明用途，並不構成對未來的預測

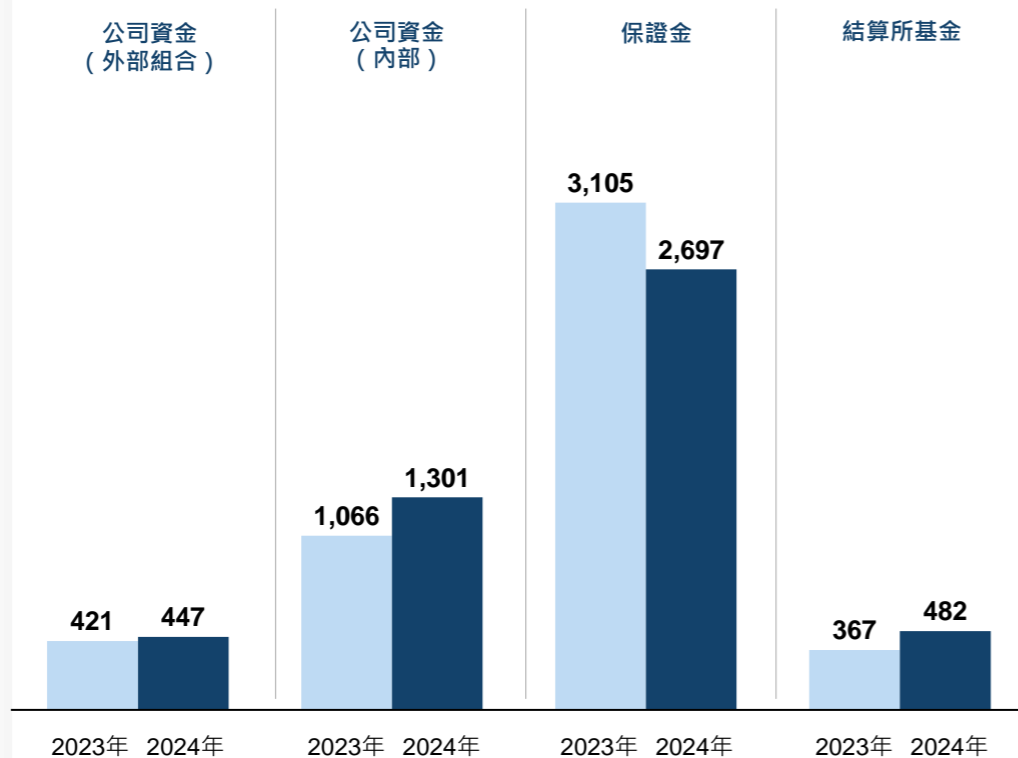
投資收益淨額 – 2024年對照2023年

投資收益淨額及平均資金總額保持平穩

2024年：49.27億港元（2023年：49.59億港元）

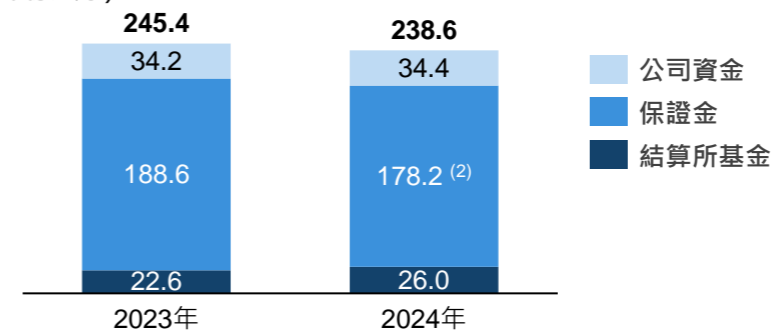
按資金分類的投資收益淨額

(百萬港元)



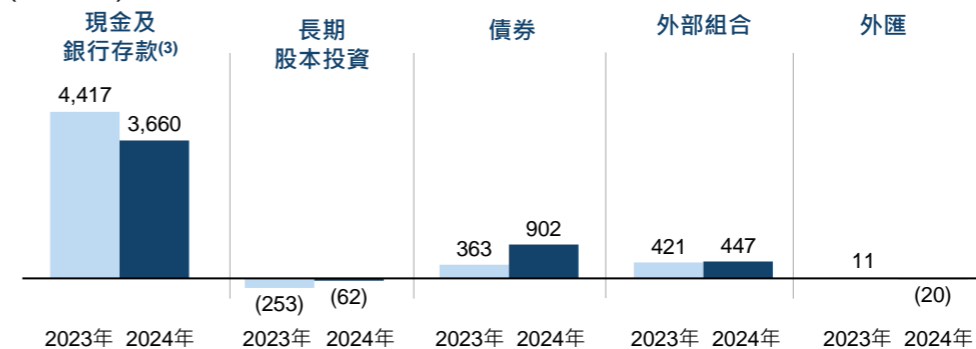
平均資金金額

(十億港元)



投資收益淨額 (按投資分類)

(百萬港元)



2024年外部組合收益同比升6%

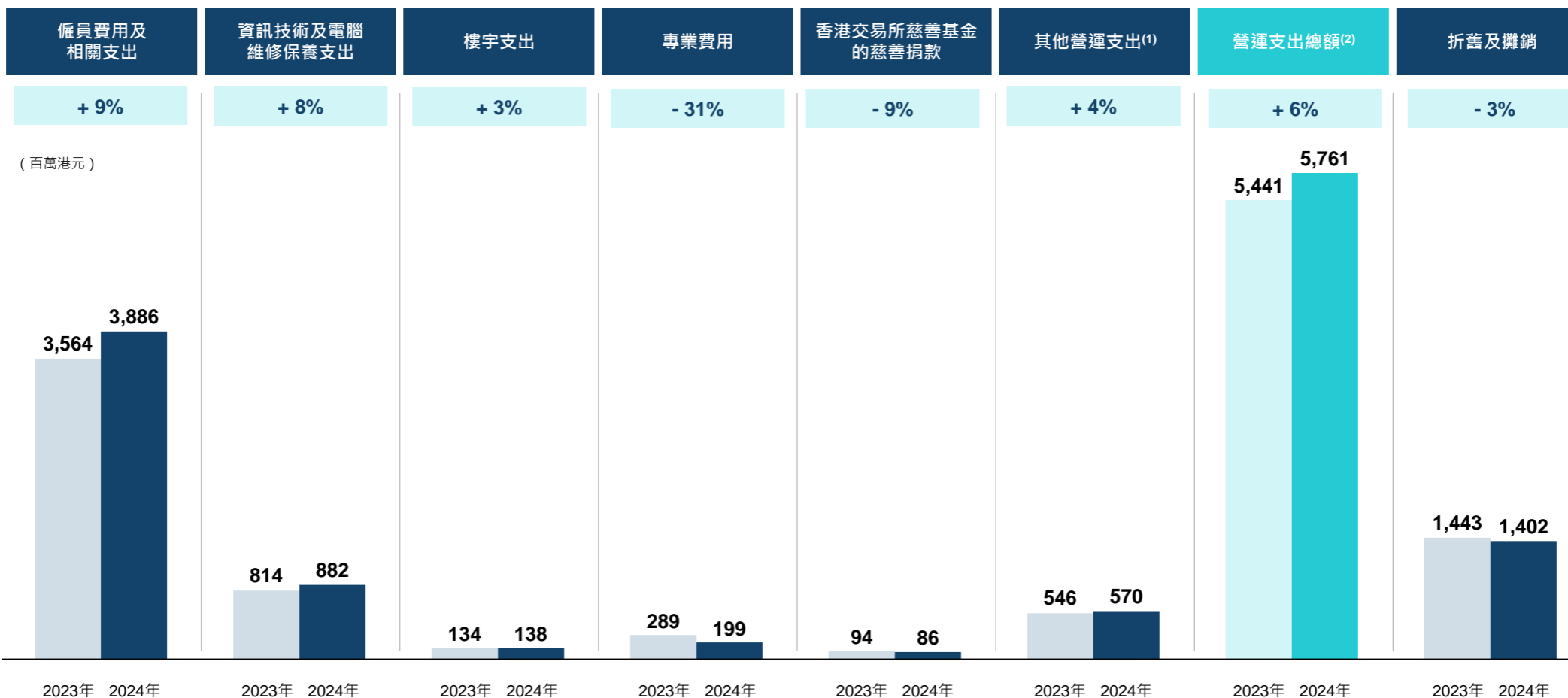
2024年保證金投資收益淨額同比跌13%，主要由於為刺激成交而提供的回扣增加及日圓抵押品比例增加

1. LME Clear的保證金及結算所基金主要投資於隔夜反向回購投資項目，全部有高質素的資產作為抵押品。香港方面，基於監管規定，結算所基金主要隔夜存放或投資於香港金融管理局發行的外匯基金票據。就保證金而言，若干比例的資金會隔夜存放，以應付結算參與者的提取要求（2024年12月31日：約29%），另一部分投資於投資等級且到期日超過12個月的債務證券（2024年12月31日：約6%），其餘則投資於到期日不超過12個月的債務證券和定期存款（於2024年12月31日：加權原到期日為10個月）。
2. 2024年的保證金下跌來自於LME Clear保證金下跌（2024年：691億港元；2023年：796億港元）
3. 包括外匯掉期



營運支出以及折舊及攤銷 – 2024年對照2023年

在審慎的成本管理下，營運支出上升6%，LME鎳市場事件的專業費用減少及法律費用收回一部分抵銷了部分營運支出



僱員人數、薪酬調整以及向高級管理層支付的非經常性離職福利↑

新系統及升級系統以及續約時的通脹調整令保養成本↑

鎳市場事件法律費用收回其中一部分及專業費用↓，但戰略舉措產生的專業費用↑抵銷了部分跌幅

營運支出↑，源於僱員費用及資訊技術費用↑，但專業費用↓抵銷了部分升幅

若干辦公室租賃合約於租金調整及續約時減租令使用權資產折舊↓，同時折舊↓，源於若干資產已折舊完畢



1. 包括產品推廣及宣傳支出
2. 不包括交易相關支出、折舊及攤銷、融資成本及所佔合資公司的業績

業務及戰略進展

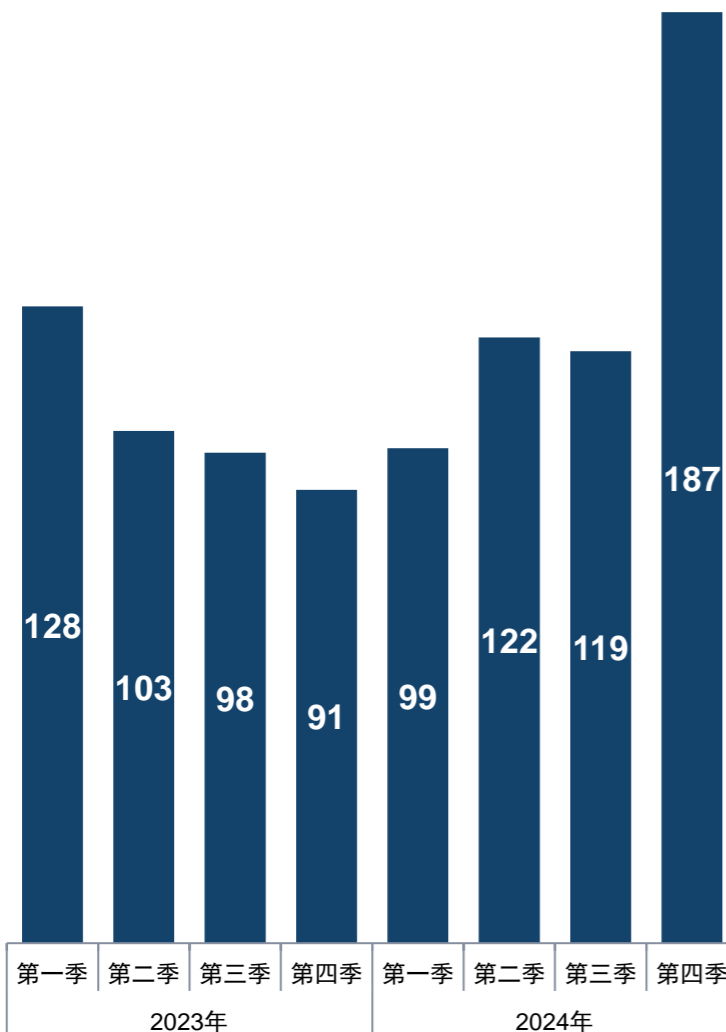


2024年業績表現強勁

★ : 2024年所錄得的新高紀錄

現貨市場表現強韌

平均每日成交金額
(十億港元)



多元化發展戰略持續取得成果

★ 衍生產品

平均每日成交合約張數
創新高：160萬張
(同比升15%)

LME

平均每日成交張數：664,000 手
(同比升18%)

互聯互通成交持續活躍

★ 滬深港通

收入27億港元 (同比升24%)，
滬深股通及港股通平均每日成交金額齊創新高
北向：人民幣1,501億元 (同比升39%)
南向：482億港元 (同比升55%)

★ 債券通⁽¹⁾

「北向通」平均每日成交金額
創新高：人民幣416億元
(同比升4%)

★ ETF納入滬深港通⁽¹⁾

北向交易平均每日成交金額
創新高：人民幣20億元，
南向交易平均每日成交金額24億港元

互換通⁽²⁾

平均每日成交金額：人民幣150億元

2024年下半年新股集資額是2024年上半年的五倍多

新股集資額⁽³⁾

新股71家，集資額880億港元 (同比升90%)

資料來源：香港交易所

1. 債券通於2017年7月推出，ETF於2022年7月納入滬深港通
2. 由於2023年5月推出的互換通的顯著貢獻，場外結算公司的結算量於2024年創11,990億美元的新高 (同比升142%)
3. 2024年9月，香港交易所迎來美的集團股份有限公司在港上市，集資額超過300億港元，是香港自2021年2月以來最大，以及2024年全球第二及亞洲最大的新股集資



透過推出新產品、優化市場微結構以及提升客戶參與度，推動衍生產品持續強勁增長

落實重要市場發展舉措

推出新產品 (2024年平均每日成交張數)

恒生科技指數產品

- 2020年：期貨 (118,700)
- 2021年：期權 (3,800)
- 2022年：期貨期權 (2,600)

每周期權

- 2019年：恒生指數 (15,400)及恒生中國企業指數 (3,500)
- 2024年：恒生科技指數 (800)
- 2024年：10 隻個股(59,500)

MSCI 產品

- 2020年：亞洲及新興市場 (12,300)⁽¹⁾
- 2021年：中國A50互聯互通 (14,500)

優化市場微結構

自行成交防範

- 2019年：推出服務
- 2024年：推出新的優化服務

交易日 / 交易時段

- 2022年及2024年：假期交易⁽²⁾
- 2022年：延長MSCI產品的交易時段

惡劣天氣下維持交易

- 2024年：正式實施

擴大產品銷售範圍

成立新辦事處

- 2023年：紐約及倫敦

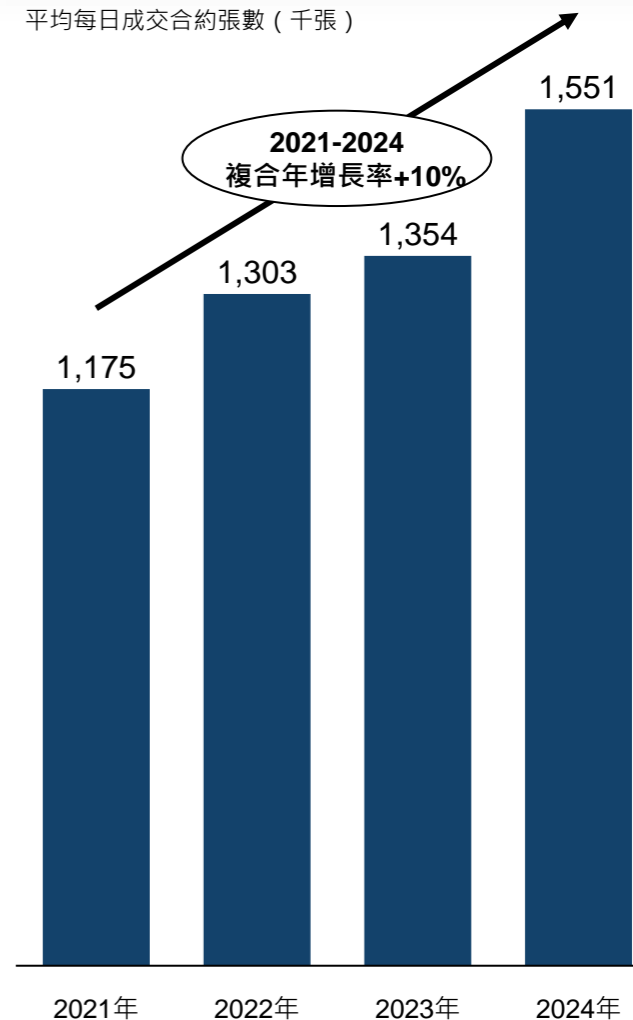
獎勵計劃

美元兌人民幣（香港）及MSCI期貨

- 2024年：推出現金流通量提供者優惠計劃、現金活躍交易者計劃及未平倉合約增長計劃

衍生產品平均每日成交合約張數 刷新高

平均每日成交合約張數（千張）



資料來源：香港交易所

1. 平均每日成交張數包括2018年推出的MSCI 亞洲除日本淨總回報指數期貨合約
2. 衍生產品假期交易於2022年涵蓋44隻非港元計價的 MSCI 產品，並在2024年新增9隻貨幣期貨及期權合約

2024年戰略實施取得積極進展

善用我們立足中國的優勢

- 互聯互通計劃不斷優化擴展
- 將立足中國的戰略落實到各項業務中
- 為投資者創造更多投資中國市場的機遇

- 宣布將 REITs 納入滬深港通 (4月)
- 實施互換通優化措施 (5月)
- 合資格滬深港通 ETF 擴容正式生效 (7月)
- 宣布接受選定債券作為「北向互換通」的抵押品 (12月)

探索新業務領域

- 開拓核心業務以外的相關業務
- 建立新業務時考量風險承擔能力
- 善用數據優勢

- 推出香港交易所虛擬資產指數系列 (11月)
- 推出恒生香港交易所滬深港通中國企業指數 (11月)
- 推出香港交易所數據平台 (12月)

提升市場活力

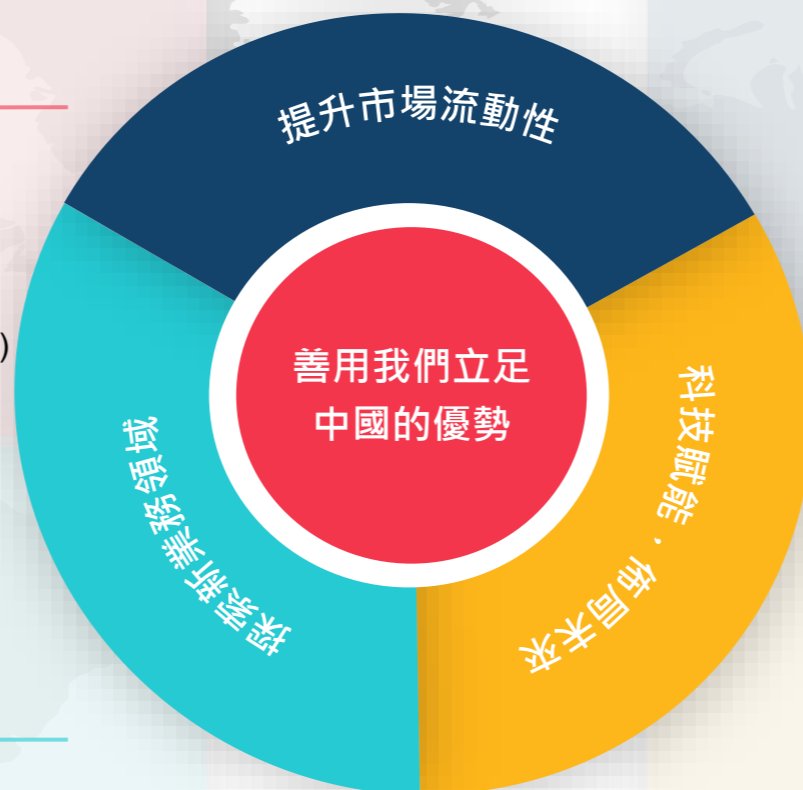
- 提供富有流動性和活力的市場
- 發展產品、客戶及發行人生態圈
- 為投資者提供一站式平台

- 惡劣天氣下維持證券及衍生產品市場交易正式實施 (9月)
- 刊發有關下調最低上落價位的諮詢總結 (12月)
- 就優化首次公開招股市場定價及公開市場規定展開諮詢(12月)

科技賦能，佈局未來

- 提升營運效率，開拓新的業務機遇
- 滿足客戶不斷轉變的需求和期望

- 宣布自行開發領航星衍生產品平台 (4月)
- 宣布優化領航星現貨平台 (12月)
- 現貨市場結算及交收平台於2025年底前可在技術上兼容T+1結算周期



展望未來

- **2024年**，我們的市場活力再次鞏固了香港作為領先國際金融中心的地位。2024年9月起市場氣氛回暖，現貨及衍生產品市場創下多項新高紀錄，推動香港交易所的年度收入和溢利刷新歷史紀錄。
- **2024年下半年**，香港新股集資額的大幅上升，帶來新股市場持續活躍，遞交來港上市的申請不斷，其中部分申請來自A股公司。
- **2024年**，**LME**的業績在成交量增長及收費上調的推動下錄得強勁增長。香港成為**LME**新的認可倉庫地點將進一步鞏固**LME**的全球聯繫，連接國際市場參與者與中國內地的金屬樞紐。
- 我們對**2025年**的前景保持審慎樂觀，但宏觀環境仍將充滿不確定性。年初至今，投資者對香港市場及新股的興趣不減，地緣政治及經濟方面的不利因素依然存在，有可能令環球市場更加波動。
- **2025年**內部管理投資組合的收入將繼續受到利率有可能進一步下調的影響，而**2024**年底外部組合的去風險化應能降低未來香港交易所盈利的波動性。**LME**新交易平台的推出令攤銷成本增加，加上新的稅務規則，亦將對香港交易所**2025**年的盈利造成影響。
- 我們將繼續堅定致力於進一步提升香港市場的活力、韌性和吸引力。在接下來的幾個月，我們將積極落實**第一階段**的下調最低上落價位、發布**優化香港市場結算周期**的白皮書以及公布有關**優化首次公開招股市場定價機制**的諮詢總結。這些均是幫助我們的業務與時俱進的重要舉措。





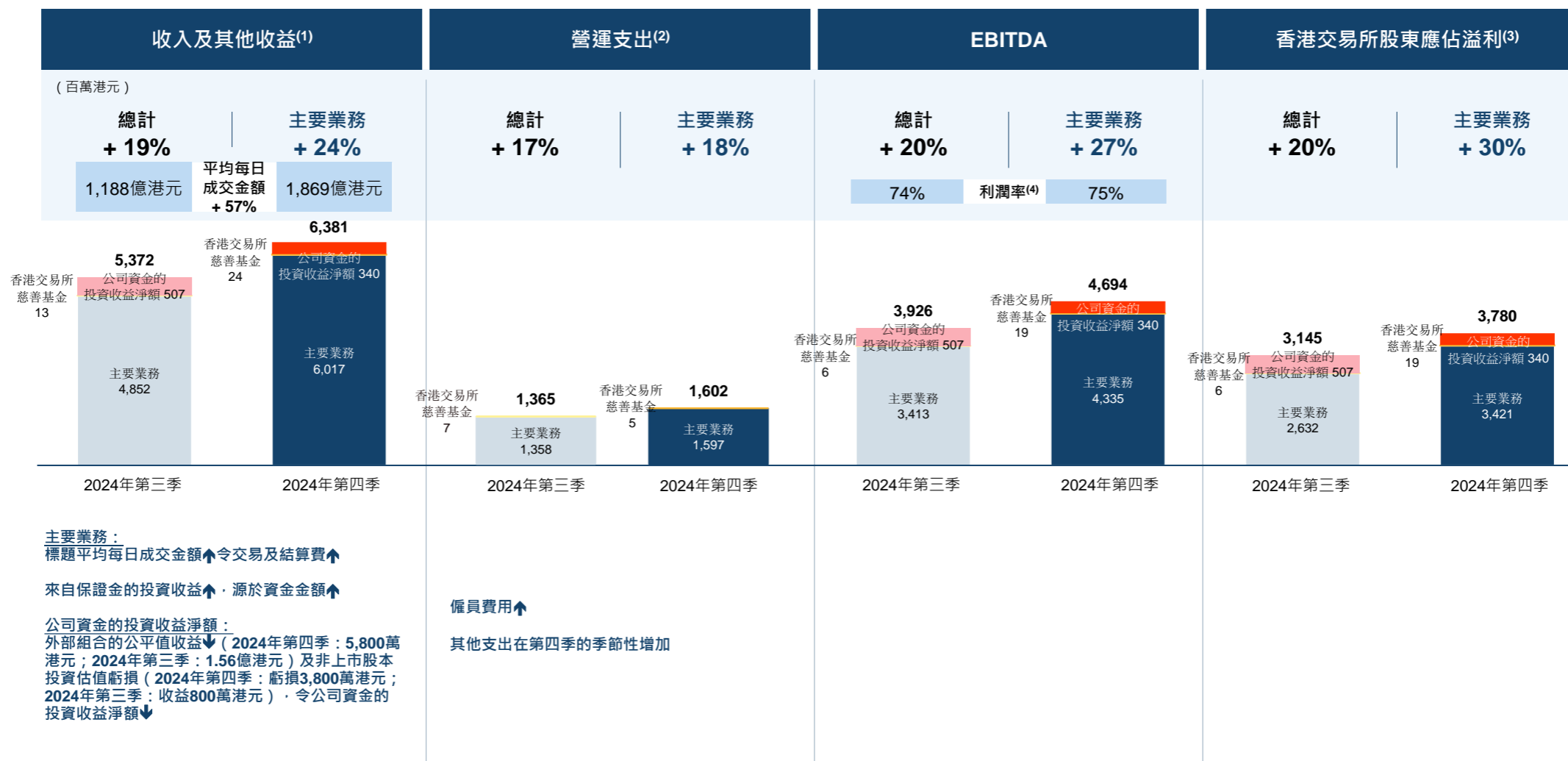
謝謝

附錄



2024年第四季對照2024年第三季

第四季收入及溢利創季度新高，受現貨及衍生產品市場成交量飆升所帶動



1. 指扣除交易相關支出(2024年第四季：8,500萬港元；2024年第三季：8,100萬港元)之前的收入及其他收益總額
 2. 不計交易相關支出、折舊及攤銷、融資成本及所佔合資公司的業績
 3. 就本簡報而言，計算公司資金的投資收益淨額應佔稅後溢利時並無計及其稅務影響
 4. EBITDA利潤率是根據EBITDA除以收入及其他收益減交易相關支出計算

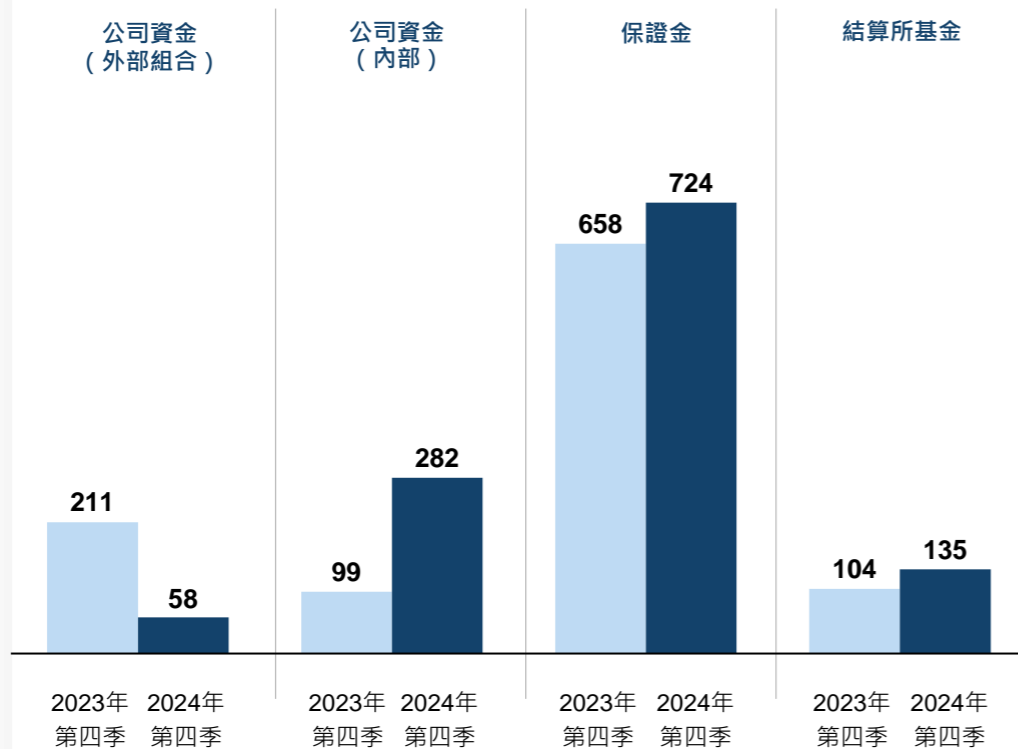


投資收益淨額 – 2024年第四季對照2023年第四季

投資收益淨額主要受保證金資金金額上升所帶動 2024年第四季：11.99億港元（2023年第四季：10.72億港元）

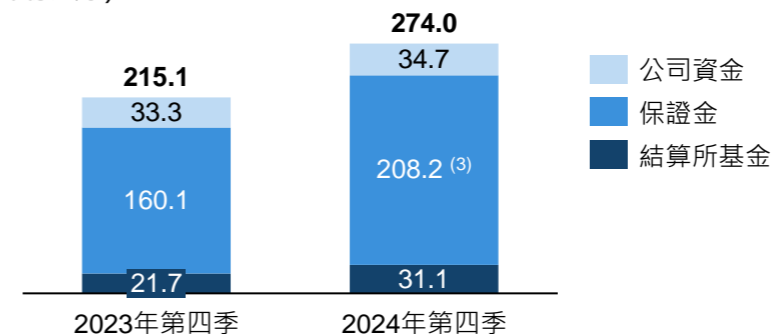
按資金分類的投資收益淨額

（百萬港元）



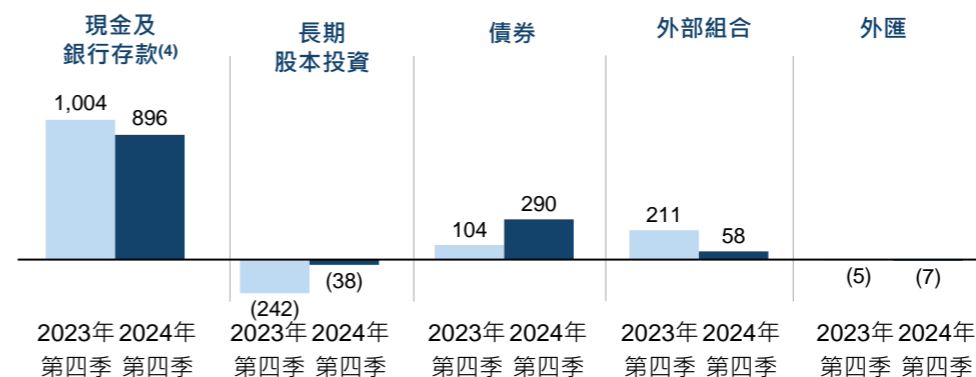
平均資金金額

（十億港元）



按投資分類的投資收益淨額

（百萬港元）



2024年第四季外部組合收益5,800萬港元（2023年第四季：2.11億港元）

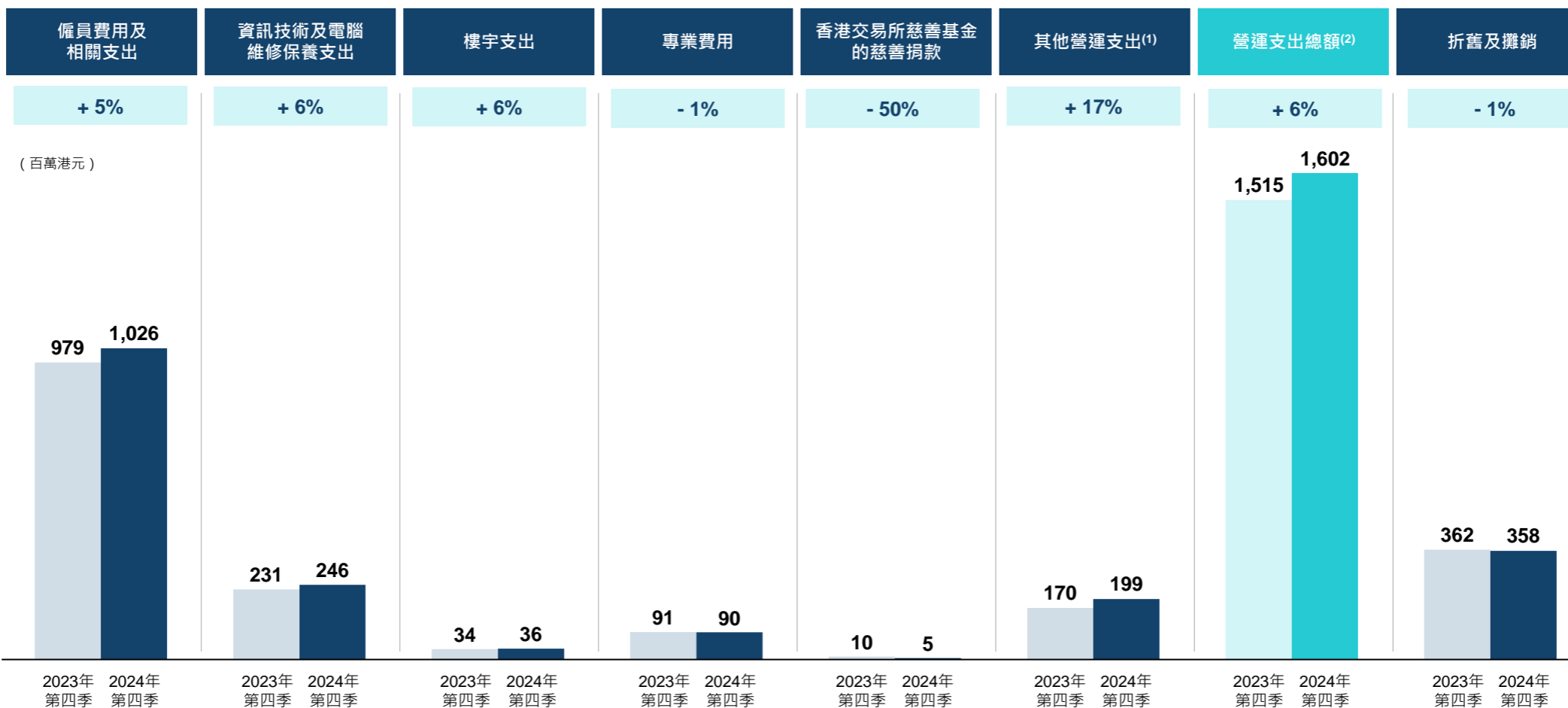
2024年第四季保證金投資收益淨額同比上升10%，主要由於資金金額↑

- 財務數據是根據2024年全年及2024年首三季業績公告所列金額計算
- LME Clear的保證金及結算所基金主要投資於隔夜反向回購投資項目，全部有高質素的資產作為抵押品。香港方面，基於監管規定，結算所基金主要隔夜存放或投資於香港金融管理局發行的外匯基金票據。就保證金而言，若干比例的資金會隔夜存放，以應付結算參與者的提取要求（2024年12月31日：約29%），另一部分投資於投資等級且到期日超過12個月的債務證券（2024年12月31日：約6%），其餘則投資於到期日不超過12個月的債務證券和定期存款（於2024年12月31日：加權原到期日為10個月）
- 2024年第四季保證金增加，主要由於香港的結算所項下的保證金增加（2024年第四季：1,412億港元；2023年第四季：946億港元）
- 包括外匯掉期



營運支出以及折舊及攤銷 – 2024年第四季對照2023年第四季

在審慎投資人才、基礎設施及卓越營運下，營運支出上升6%



(百萬港元)

僱員數目↑及薪酬調整

續約時的通脹調整

收回錄市場事件相關費用被戰略舉措相關費用↑所抵銷

營運支出↑，主要由於僱員費用及資訊技術費用↑



1. 包括產品推廣及宣傳支出
2. 不包括交易相關支出、折舊及攤銷、融資成本及所佔合資公司的業績

財務摘要 – 收益表

(百萬港元, 另有註明除外)	2024年	2023年	同比
業績			
收入及其他收益	22,374	20,516	9%
減: 交易相關支出	(332)	(247)	34%
收入及其他收益減交易相關支出	22,042	20,269	9%
營運支出	(5,761)	(5,441)	6%
EBITDA	16,281	14,828	10%
折舊及攤銷	(1,402)	(1,443)	(3%)
營運溢利	14,879	13,385	11%
融資成本及所佔合資公司業績	(26)	(53)	(51%)
除稅前溢利	14,853	13,332	11%
稅項	(1,698)	(1,351)	26%
非控股權益應佔溢利	(105)	(119)	(12%)
香港交易所股東應佔溢利	13,050	11,862	10%
資本支出	1,517	1,381	10%
基本每股盈利 (港元)	10.32	9.37	10%
聯交所標題平均每日成交金額 (十億港元)	131.8	105.0	26%



營運分部業績表現

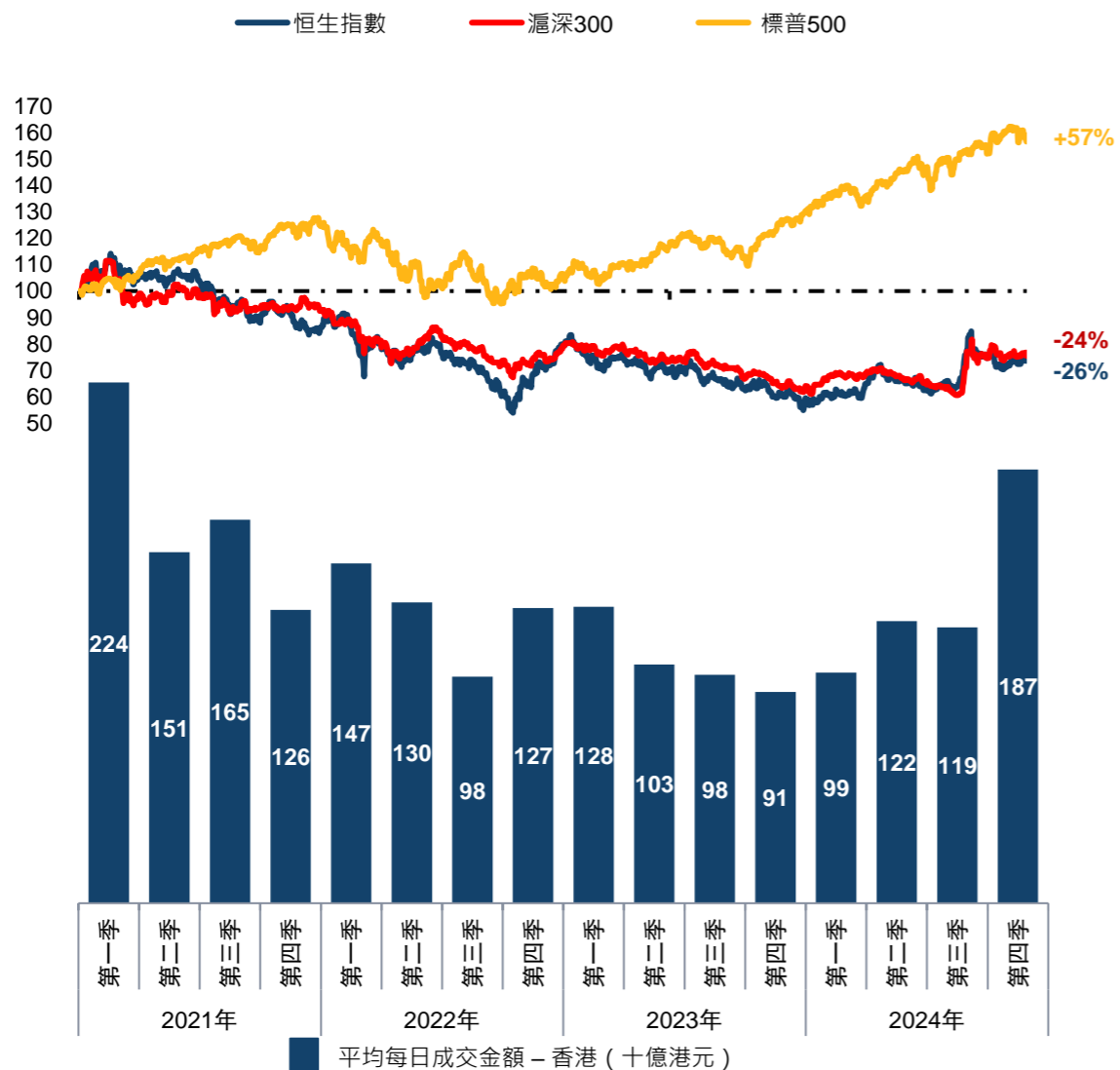
百萬港元	現貨	衍生產品	商品	數據及連接	公司項目	集團 2024年	集團 2023年
收入及其他收益	9,422	6,204	2,788	2,126	1,834	22,374	20,516
<i>佔集團總額百分比</i>	<i>42%</i>	<i>28%</i>	<i>12%</i>	<i>10%</i>	<i>8%</i>	<i>100%</i>	<i>100%</i>
減：交易相關支出	(9)	(323)	-	-	-	(332)	(247)
收入及其他收益減交易相關支出	9,413	5,881	2,788	2,126	1,834	22,042	20,269
營運支出	(1,244)	(891)	(1,214)	(434)	(1,978)	(5,761)	(5,441)
EBITDA	8,169	4,990	1,574	1,692	(144)	16,281	14,828
<i>佔集團總額百分比</i>	<i>50%</i>	<i>31%</i>	<i>10%</i>	<i>10%</i>	<i>(1%)</i>	<i>100%</i>	<i>100%</i>
<i>EBITDA利潤率⁽¹⁾</i>	<i>87%</i>	<i>85%</i>	<i>56%</i>	<i>80%</i>	<i>不適用</i>	<i>74%</i>	<i>73%</i>
折舊及攤銷						(1,402)	(1,443)
融資成本						(114)	(135)
所佔合資公司的業績						88	82
除稅前溢利						14,853	13,332

1. EBITDA利潤率按EBITDA除以收入及其他收益減交易相關支出計算
 2. 因四捨五入，百分比相加未必等於總和



全球指數及主要市場數據表現

全球市場對比



市場主要指數 (2023年第一季至2024年第四季)

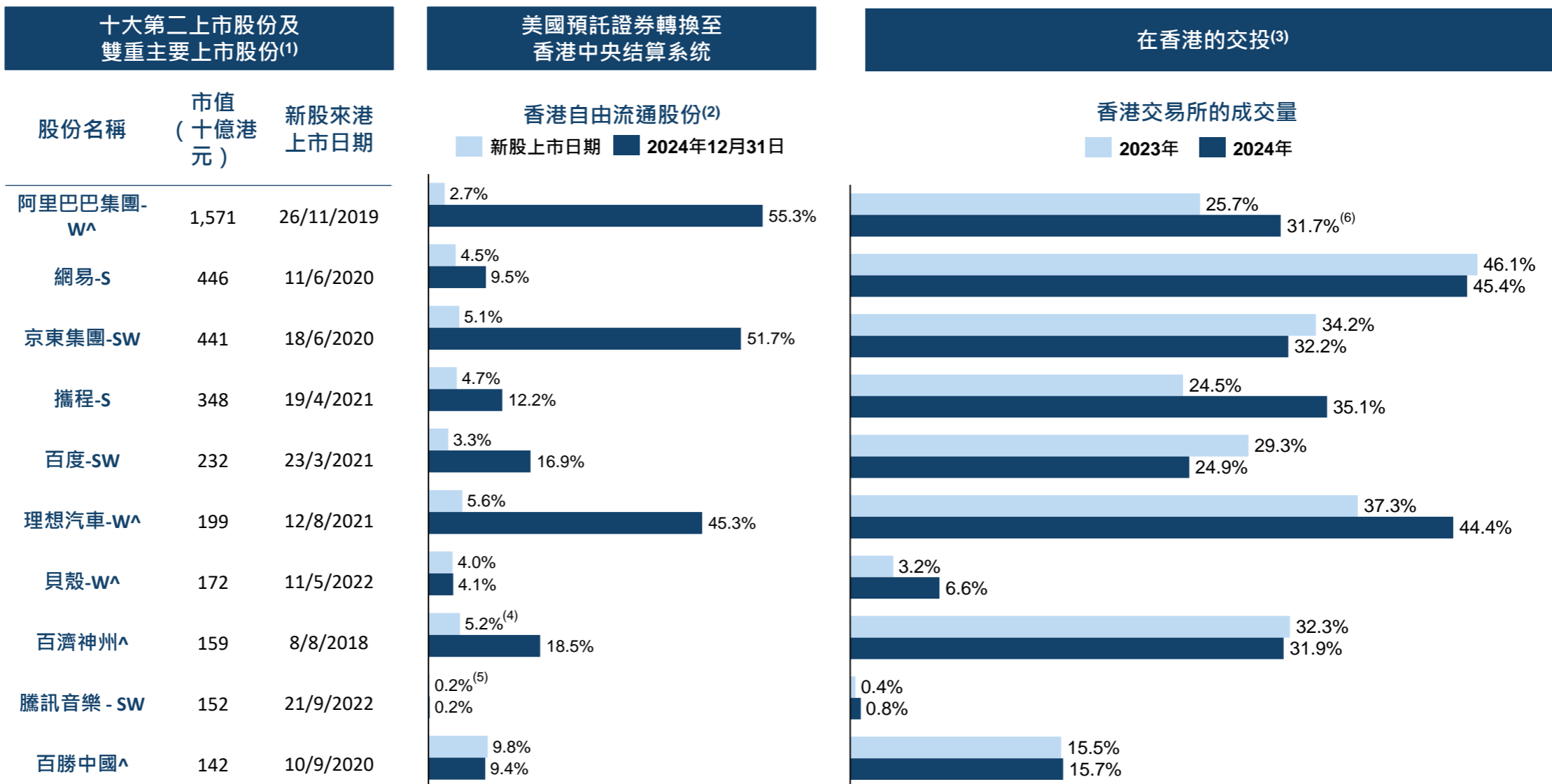
	2023年 第一季	2023年 第二季	2023年 第三季	2023年 第四季	2024年 第一季	2024年 第二季	2024年 第三季	2024年 第四季
衍生產品市場 平均每日成交 合約張數 (千張)	1,418	1,316	1,336	1,343	1,500	1,565	1,482	1,654
滬深港通北向 交易平均每日 成交金額 (人民幣十億元)	97.0	122.5	106.1	108.4	133.0	127.3	110.3	231.0
LME平均每日成 交量 (千手)	503	574	548	623	659	730	642	628
新股上市數目	18	15	14	26	12	18	15	26
新股集資額 (十億港元)	6.7	11.2	6.7	21.7	4.8	8.6	42.2 ⁽¹⁾	32.4



資料來源：香港交易所、彭博

1. 2024年9月，香港交易所迎來美的集團股份有限公司在港上市，集資額超過300億港元，是香港自2021年2月以來最大，以及2024年全球第二及亞洲最大的新股集資

中概股的美國預託證券持續轉換成港股，但成交量遷移來港趨勢放緩（已轉為主要上市的阿里巴巴除外）



資料來源：香港交易所、FactSet、彭博（截至2024年12月31日） [^]雙重上市股份

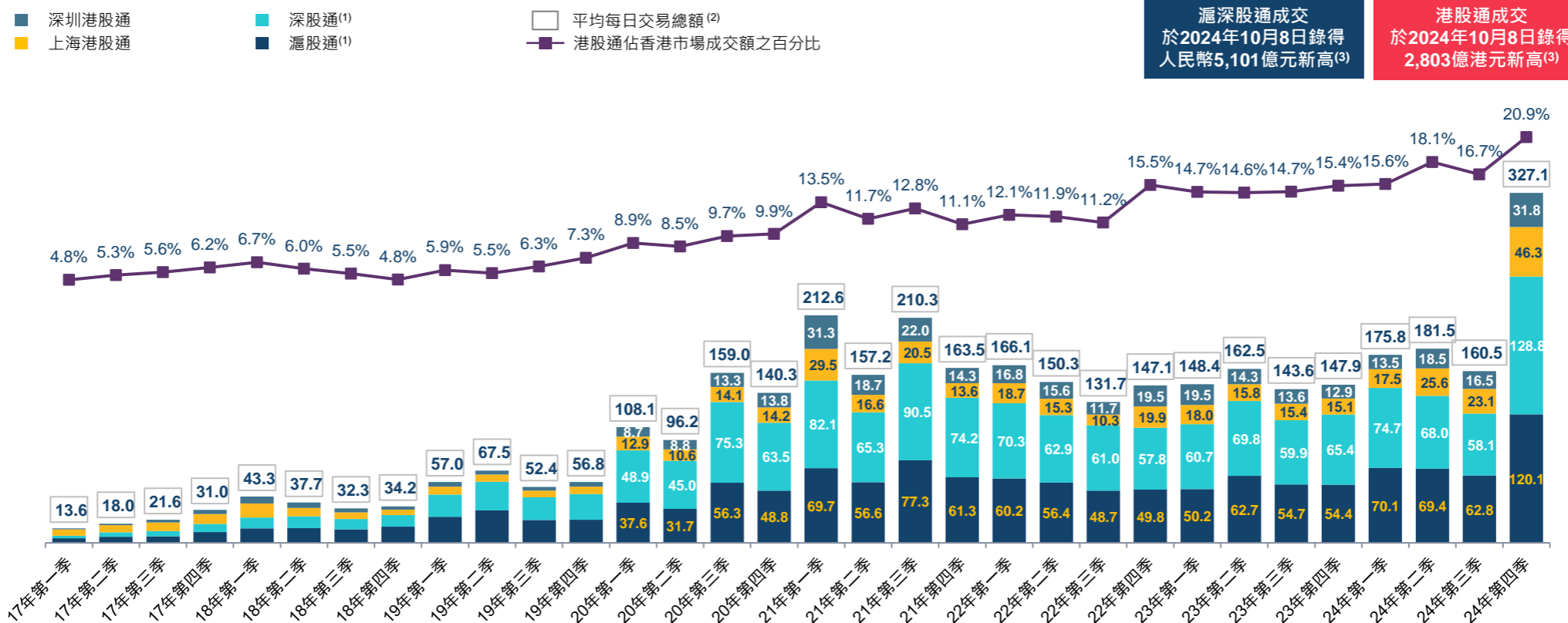
1. 股份按市值排名
2. 基於香港中央結算系統的總量減去主要託管銀行的總量作為參考值
3. 在美國的交投源自不同交易所，包括納斯達克、紐約交易所、紐約交易所Arca、美國金融業監管局（FINRA）的ADF（選擇性顯示設備）（簡稱FINRA ADF）及其他美國交易渠道。（FINRA ADF是美國自律監管機構FINRA所創建的股權交易設施，為會員提供顯示報價、匯報交易和比較交易（例如黑池交易）的工具）
4. 百濟神州（6160.HK）於新股上市當日香港自由流通股份數據不能獲得，而2022年1月14日為最早可獲得有關數據的日期
5. 騰訊音樂（1698.HK）於新股上市當日香港自由流通股份數據不能獲得，而2023年4月9日為最早可獲得有關數據的日期
6. 於2024年8月轉為雙重主要上市



滬深港通 – 交易趨勢

滬深港通2024年收入達27.44億港元 (同比上升24%)

滬港通及深港通平均每日成交額 (十億港元)



2024年第四季滬股通與深股通平均每日成交額為人民幣2,310億元 (同比升113%) · 滬股通則為781億港元 (同比升179%)

滬深港通收入佔集團2024年收入及其他收益總額的12% (2023年 : 11%)

資料來源：香港交易所、上交所及深交所

1. 深股通 / 滬股通交易以人民幣進行；圖中深股通 / 滬股通成交額按照月末匯率轉換為港元
2. 包括買盤及賣盤。因四捨五入，相加未必等於總和
3. 截至2024年12月31日

