

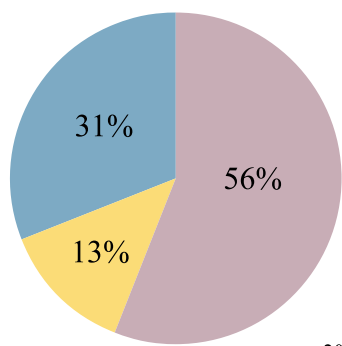
財務摘要

(以港元為單位)

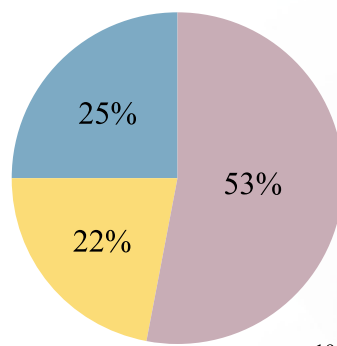
	2000年	1999年	變幅
市場成交主要統計數據			
聯交所平均每日成交金額	127億元	78億元	63%
期交所平均每日成交衍生產品合約張數	22,118	25,843	(14%)
	百萬元	百萬元	
業績			
收入	2,312	1,815	27%
營運支出	1,327	1,258	6%
除稅前溢利	985	557	77%
稅項	(106)	(36)	190%
股東應佔溢利	879	521	69%
股東資金	4,639	4,117	13%
總資產*	14,156	14,461	(2%)
每股盈利	0.84元	0.50元	68%
每股中期股息	0.08元	—	—
每股應付末期股息	0.25元	—	—

* 本集團的總資產包括就期貨及期權合約向參與者收取之衍生產品合約保證金。

以業務項目分類

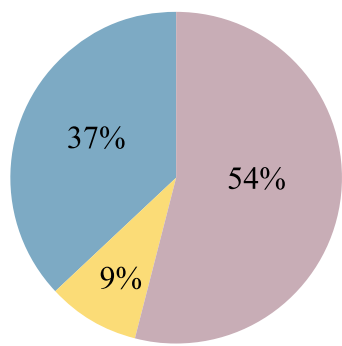


2000年收入

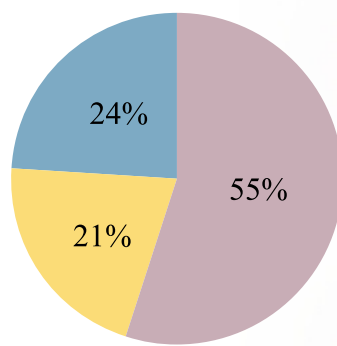


1999年收入

- 現貨市場
- 結算業務
- 衍生產品市場



2000年除稅前溢利*



1999年除稅前溢利*

* 不包括就合併、上市及業務整合事宜的支出及非分攤之經常費用