

(以港元為單位)

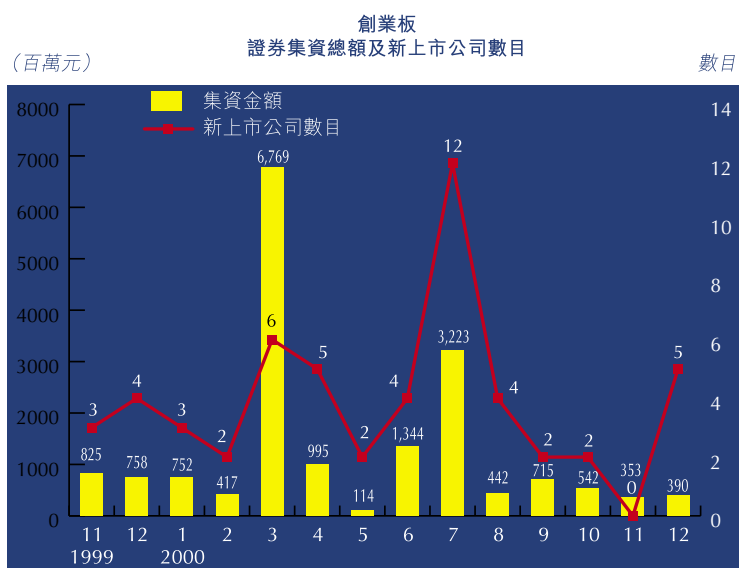
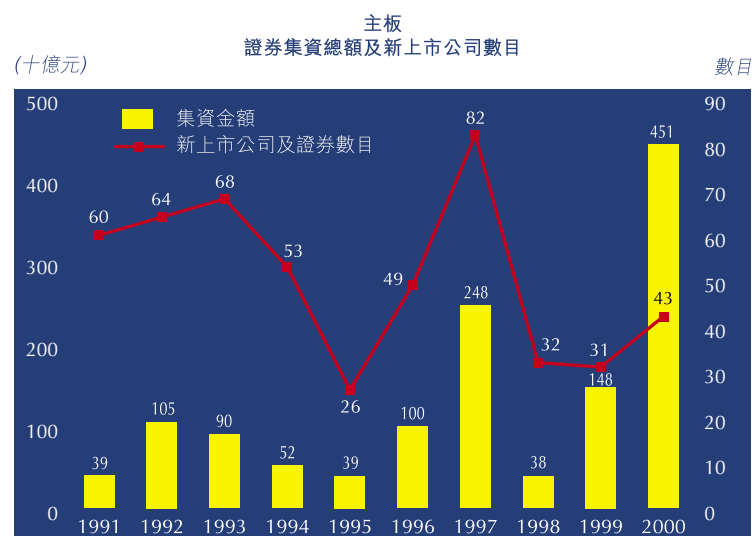
現貨市場統計數據

市場表現 (計至年度結算日)

	主板			創業板		
	2000	1999	變幅 (%)	2000	1999	變幅 (%)
新上市公司						
集資金額 (十億元)	117	15.6	650%	15	1.58	849%
市價總值 (十億元)	4,795	4,728	1%	67	7.2	831%
上市公司數目	736	701	5%	54	7	671%
上市證券數目	1,294	1,205	7%	55	7	686%
全年成交金額 (十億元)	3,048	1,916	59%	84	3.6	2,233%
平均每日成交 金額 (百萬元)	12,338	7,757	59%	341	144	137%

收市指數 (計至年度結算日)

	2000	1999	變幅 (%)
所有普通股指數	6107.89	7134.79	-14%
恒生指數	15095.53	16962.10	-11%
恒生100指數	131.13	147.72	-11%
恒生中國企業指數	374.02	454.27	-18%
恒生中資企業指數	1071.45	1286.19	-17%
新恒生50中型股指數	653.26	988.46	-34%
創業板指數	309.42	不適用	—



市場數據

現貨市場統計數據 (續)

主板

新上市公司及證券

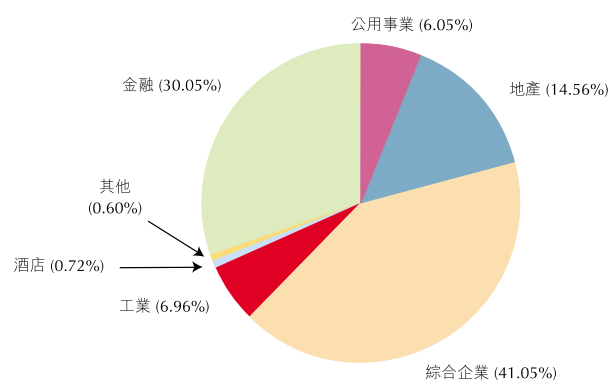
	1991	1992	1993	1994	1995	1996	1997	1998	1999	2000
新上市公司	60	64	68	53	26	49	82	32	31	43
新上市權證										
— 認股權證	55	92	66	64	39	80	101	31	51	45
— 衍生權證	17	46	27	49	55	201	351	157	162	280
總數	72	138	93	113	94	281	452	188	213	325
新上市債券	2	5	47	71	58	84	61	21	87	20
新上市單位										
— 信託基金	0	5	9	4	1	1	0	0	1	0

主板

上市公司數目

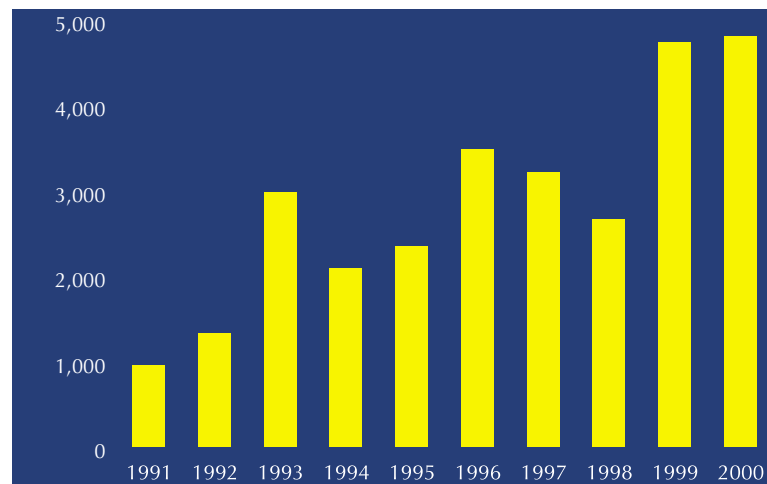
	1991	1992	1993	1994	1995	1996	1997	1998	1999	2000
金融	47	54	57	60	58	58	56	55	51	60
公用事業	9	9	11	11	11	13	14	14	14	12
地產	88	85	85	85	87	96	105	109	108	106
綜合企業	92	112	143	167	174	182	203	210	218	227
工業	100	131	159	183	190	212	256	269	288	308
酒店	13	13	14	14	14	14	14	13	13	14
其他	8	9	8	9	8	8	10	10	9	9
總數	357	413	477	529	542	583	658	680	701	736

主板
2000年年底市價總值 (按公司類別劃分)



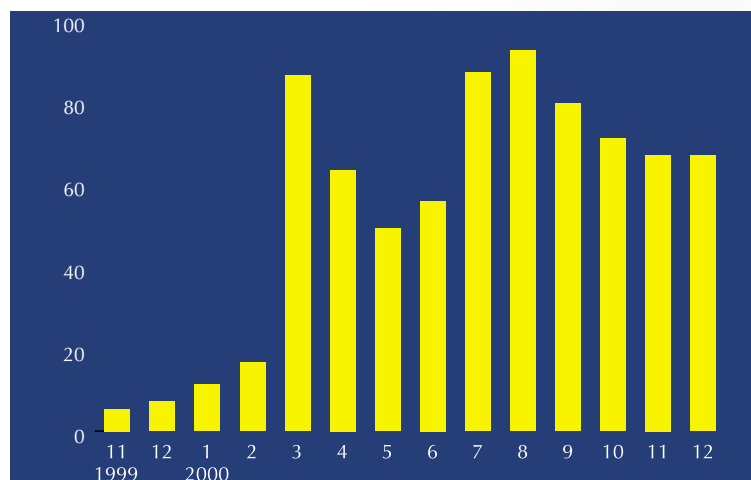
主板
市價總值 (於年底)

(十億元)



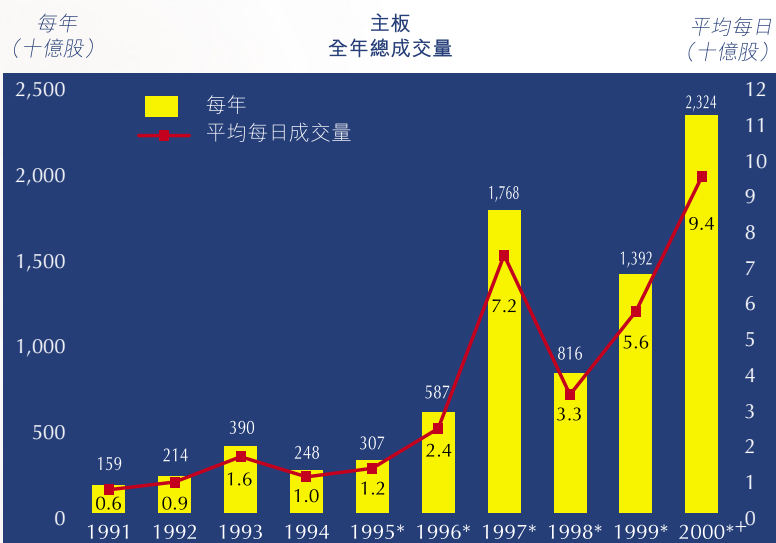
創業板
市價總值 (於月底)

(十億元)

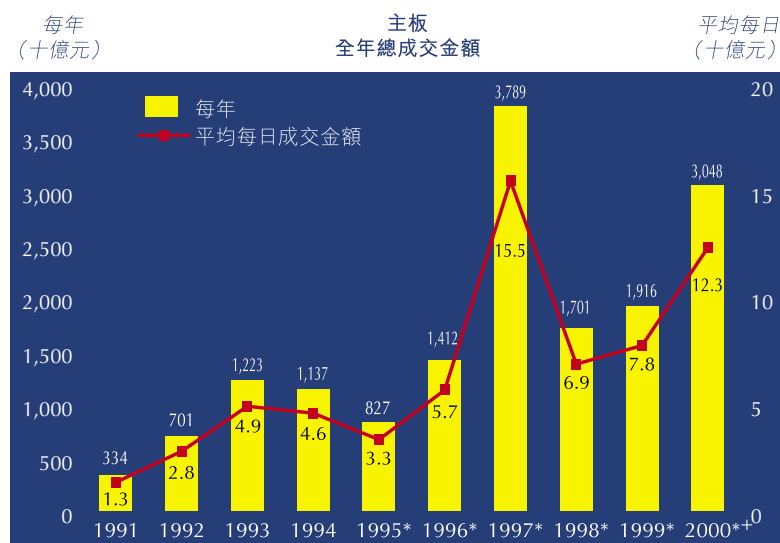


市場數據

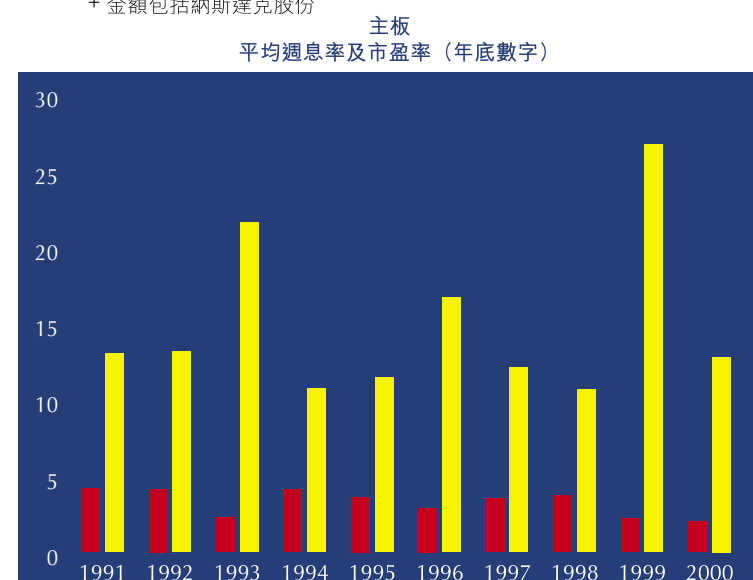
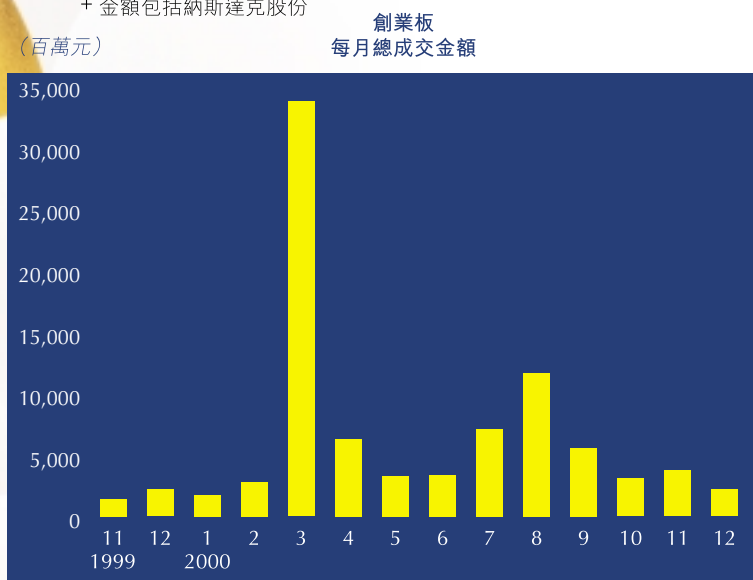
現貨市場統計數據 (續)



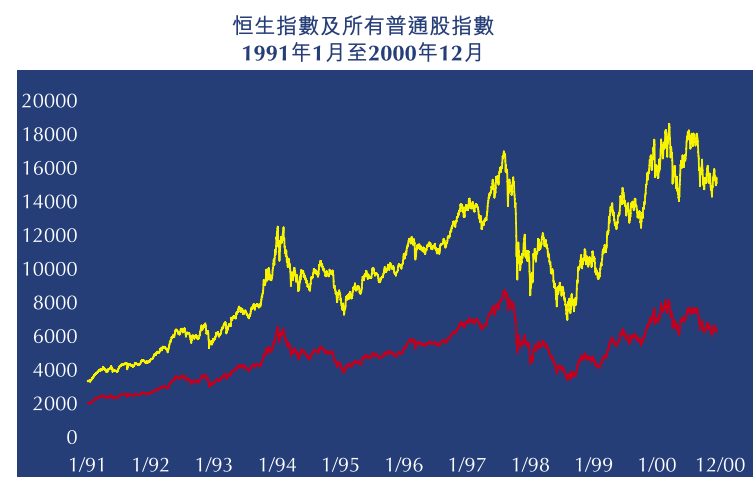
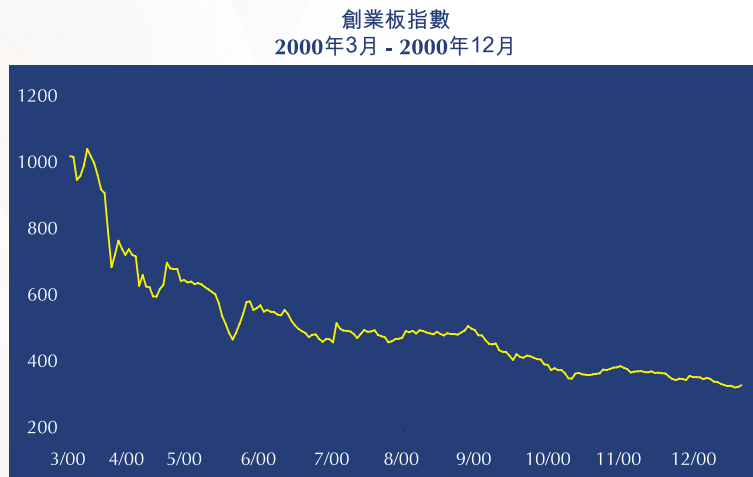
* 已就遲報及反駁之成交作出調整
† 金額包括納斯達克股份



* 已就遲報及反駁之成交作出調整
† 金額包括納斯達克股份



■ 週息率 (%) ■ 市盈率 (倍)



衍生產品市場統計數據 (計至年度結算日)

	2000		1999	
	成交量 (合約)	期末 未平倉合約	成交量 (合約)	期末 未平倉合約
於期交所買賣之產品				
恒生指數期貨	4,023,138	31,246	5,132,332	31,414
小型恒生指數期貨 *	120,165	827	—	—
恒生100指數期貨	30,991	—	66,822	297
恒生地產股分類指數期貨	—	—	341	—
紅籌指數期貨	3,801	62	30,753	410
股票期貨	3,322	21	5,696	1,213
日轉期匯	3,279	207	9,042	288
一個月港元利率期貨	12,075	450	9,726	945
三個月港元利率期貨	325,155	29,142	308,646	18,263
恒生指數期權	544,047	10,519	714,309	24,120
恒生100指數期權	5,893	7	51,393	4,294
恒生地產股分類指數期權	2	—	2,330	—
紅籌指數期權	—	—	10	—
於聯交所股票期權系統買賣之產品				
股票期權	4,188,702	462,494	2,197,972	209,210
	(平均每日)		(平均每日)	
	16,958		16,723	

* 小型恒生指數期貨於2000年10月9日開始買賣

參與者及交易權持有人狀況 (計至年度結算日)

	聯交所	期交所
	2000	2000
交易所參與者 ⁽¹⁾	515	139
開業	500	139
非開業	15	0
交易權持有人狀況 ⁽¹⁾	46	56
公司	5	47
個人	41	9
參與者及交易權持有人平均持有之		
交易權數目 ⁽²⁾	1.66	1.18

(1) 交易所參與者及交易權持有人均為兩家交易所在2000年3月6日合併前之會員。

(2) 參與者及交易權持有人平均持有之交易權數目 = 交易權總數 / 參與者及交易權持有人總數。

中央結算系統統計數據(計至年度結算日)

	2000	1999
平均每日經中央結算系統處理之聯交所交易		
— 交易宗數	149,260	93,370
— 交易金額	127億元	78億元
— 涉及股數	95億	56億
平均每日經中央結算系統交收的交收指示		
— 交收指示數目	33,234	22,109
— 交收指示涉及金額	310億元	122億元
— 涉及股數	89億	48億
平均每日經中央結算系統交收的投資者交收指示		
— 投資者交收指示數目	382	168
— 涉及金額	4.35億元	1.603億元
— 涉及股數	1億	4,710萬
以「持續淨額交收」的買賣於到期交收日(T+2)的交收效率(每日平均數)	99.39%	99.42%
以「持續淨額交收」的買賣於到期交收翌日(T+3)的交收效率(每日平均數)	99.96%	99.96%
在T+3日進行的補購(每日平均數)		
— 涉及經紀數目	15	11
— 補購宗數	17	13
— 補購涉及金額	790萬元	530萬元
存放於中央結算系統證券存管處的股份		
— 股數	8,373億	4,523億
— 佔獲納入系統證券的已發行股本總額百分比	56.91%	55.24%
— 市值	14,552億元	14,825億元
— 佔獲納入系統證券的市價總值百分比	28.78%	31.05%