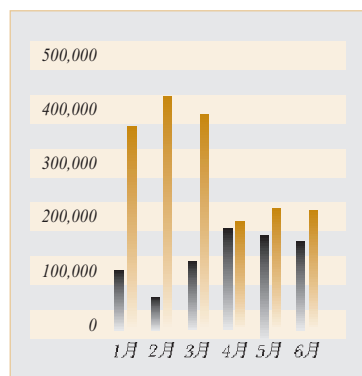


(所有金額均以港元為單位)

主板及創業板* 每月成交金額

(百萬元)



■ 1999年
■ 2000年

	2000年 (百萬元)	1999年 (百萬元)	變幅(%)
1月	369,072.40	104,447.96	+253.36
2月	422,473.74	53,605.71	+688.11
3月	379,474.58	118,403.88	+220.49
4月	194,217.37	170,603.24	+13.84
5月	222,258.94	154,372.38	+43.98
6月	220,225.42	165,639.67	+32.95
總額	1,807,722.45	767,072.84	+135.67

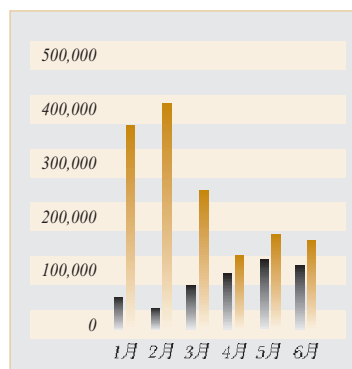
備註：成交金額已就遲報及反駁之交易作出調整
* 創業板於1999年11月25日開始買賣

主板及創業板* 每月成交股數

	2000年 (百萬股)	1999年 (百萬股)	變幅(%)
1月	372,840.38	49,227.54	+657.38
2月	416,551.90	32,939.98	+1,164.58
3月	256,520.47	74,392.45	+224.82
4月	121,695.89	99,906.95	+21.81
5月	176,318.29	128,693.10	+37.01
6月	161,443.19	119,061.12	+35.60
總數	1,505,370.12	504,221.14	+198.55

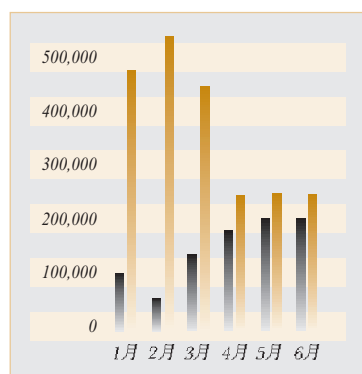
備註：成交股數已就遲報及反駁之交易作出調整
* 創業板於1999年11月25日開始買賣

(百萬股)



■ 1999年
■ 2000年

主板及創業板* 每月成交宗數



■ 1999年
■ 2000年

	2000年	1999年	變幅(%)
1月	4,855,137	1,028,489	+372.07
2月	5,456,346	541,263	+908.08
3月	4,599,442	1,318,584	+248.82
4月	2,418,212	1,898,393	+27.38
5月	2,592,289	2,008,587	+29.06
6月	2,531,396	2,104,610	+20.28
總數	22,452,822	8,899,926	+152.28

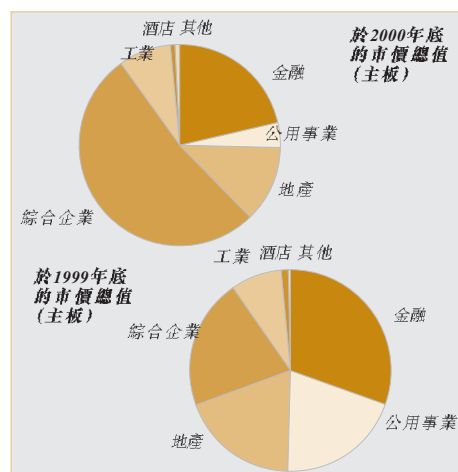
備註：* 創業板於1999年11月25日開始買賣

所有上市公司市價總值

於6月底

	2000年 (百萬元)	1999年 (百萬元)	變幅(%)
金融	1,027,168.84	1,093,035.21	-6.03
公用事業	192,483.06	717,464.02	-73.17
地產	590,974.33	682,106.41	-13.36
綜合企業	2,518,692.38	749,808.09	+235.91
工業	405,482.06	294,251.66	+37.80
酒店	35,330.27	40,984.57	-13.80
其他	37,248.25	12,729.62	+192.61
主板合計	4,807,379.19	3,590,379.58	+33.90
創業板*	56,112.30	不適用	不適用
總額	4,863,491.49	3,590,379.58	+35.46

備註：*創業板於1999年11月25日開始買賣



上市公司數目

於6月底

	2000年	1999年	變幅(%)
金融	54	53	+1.89
公用事業	12	14	-14.29
地產	109	107	+1.87
綜合企業	224	215	+4.19
工業	295	276	+6.88
酒店	13	13	0.00
其他	10	10	0.00
主板合計	717	688	+4.22
創業板*	29	不適用	不適用
總數	746	688	+8.43

備註：*創業板於1999年11月25日開始買賣

主板及創業板*上市證券數目

於6月底

	2000年	1999年	變幅(%)
普通股	750	696	+7.76
優先股	5	5	0.00
認股權證	208	200	+4.00
單位信託基金	21	27	-22.22
債券	263	238	+10.50
總數	1,247	1,166	+6.95

備註：*創業板於1999年11月25日開始買賣

市場摘要

主板及創業板¹各類證券市價總值

於6月底

	2000年 (百萬元)	1999年 (百萬元)	變幅(%)
股份	4,863,491.49	3,590,379.58	+35.46
認股權證	13,891.33	19,245.92	-27.82
債券	738,271.74 ²	836,766.78 ²	-11.77
單位信託基金 ³	不適用	不適用	不適用
總額	5,615,654.56	4,446,392.28	+26.30

備註：1 創業板於1999年11月25日開始買賣
 2 以面值計算
 3 未有足夠數據計算該等基金之市價總值

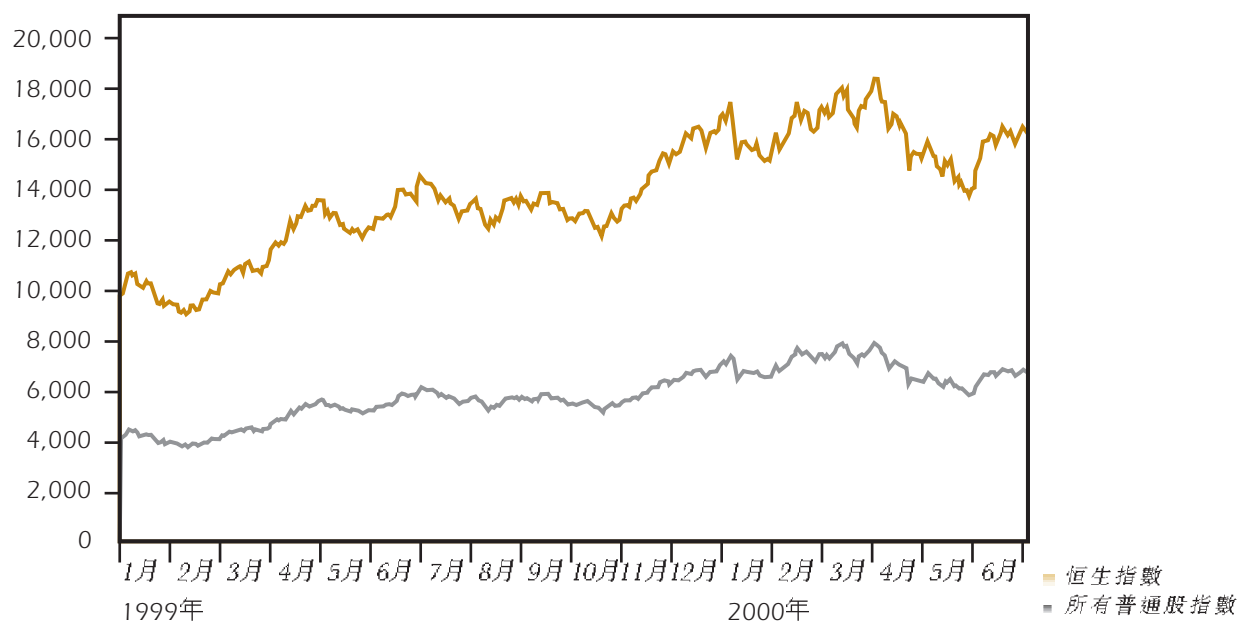
交易所參與者及交易權持有人狀況

於6月底

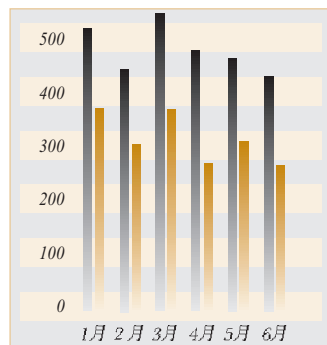
	聯交所	期交所
交易所參與者	515	140
開業	500	140
非開業	15	0
交易權持有人	56	55
公司	9	46
個人	47	9

所有普通股指數及恒生指數

1999年1月至2000年6月



成交量 (合約張數)
(以千計)

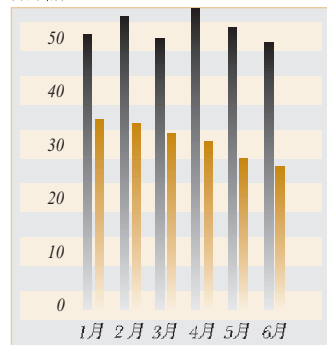


■ 1999年成交量 (合約張數)
■ 2000年成交量 (合約張數)

恒生指數期貨 - 成交量

	2000年 成交量 (合約張數)	1999年 成交量 (合約張數)
1月	378,148	537,732
2月	302,364	444,969
3月	373,304	575,460
4月	279,103	479,541
5月	318,273	470,984
6月	270,483	436,602

未平倉合約 (月底, 合約張數)
(以千計)



■ 1999年未平倉合約 (月底, 合約張數)
■ 2000年未平倉合約 (月底, 合約張數)

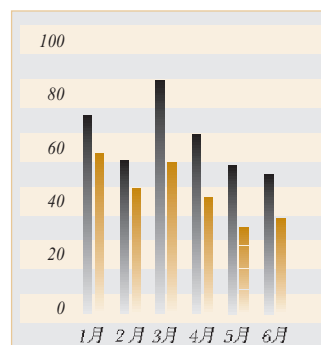
恒生指數期貨 - 未平倉合約

	2000年 未平倉合約 (月底, 合約張數)	1999年 未平倉合約 (月底, 合約張數)
1月	35,317	51,812
2月	35,210	55,357
3月	32,695	50,592
4月	31,146	57,439
5月	28,979	52,083
6月	27,767	49,082

恒生指數期權 - 成交量

	2000年 成交量 (合約張數)	1999年 成交量 (合約張數)
1月	56,446	77,312
2月	44,483	58,717
3月	54,704	85,128
4月	41,114	65,548
5月	31,780	57,442
6月	37,672	52,358

成交量 (合約張數)
(以千計)

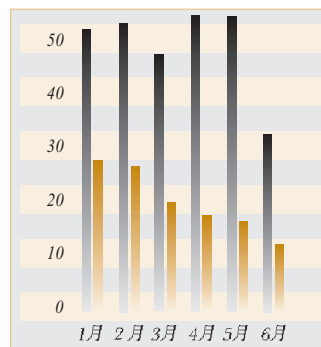


■ 1999年成交量 (合約張數)
■ 2000年成交量 (合約張數)

恒生指數期權 - 未平倉合約

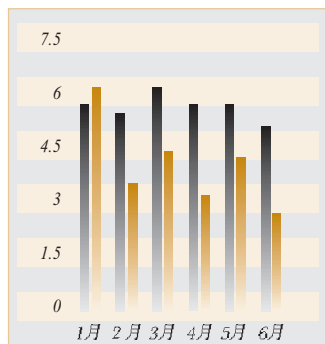
	2000年 未平倉合約 (月底, 合約張數)	1999年 未平倉合約 (月底, 合約張數)
1月	27,168	53,742
2月	26,767	54,389
3月	19,967	48,841
4月	17,259	55,853
5月	17,063	55,389
6月	11,420	33,843

未平倉合約 (月底, 合約張數)
(以千計)



■ 1999年未平倉合約 (月底, 合約張數)
■ 2000年未平倉合約 (月底, 合約張數)

成交量 (合約張數)
(以千計)

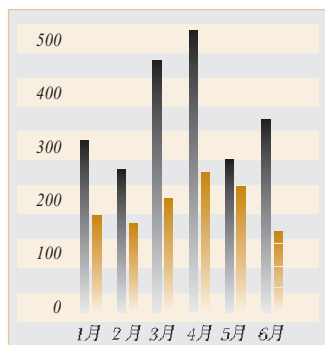


■ 1999年成交量 (合約張數)
■ 2000年成交量 (合約張數)

恒生100期貨 - 成交量

	2000年 成交量 (合約張數)	1999年 成交量 (合約張數)
1月	6,228	5,580
2月	3,493	4,817
3月	4,457	6,626
4月	3,139	5,893
5月	4,026	5,972
6月	2,662	5,073

未平倉合約 (月底, 合約張數)



■ 1999年未平倉合約 (月底, 合約張數)
■ 2000年未平倉合約 (月底, 合約張數)

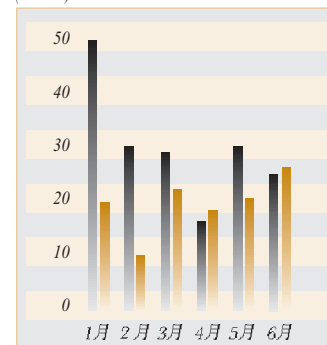
恒生100期貨 - 未平倉合約

	2000年 未平倉合約 (月底, 合約張數)	1999年 未平倉合約 (月底, 合約張數)
1月	170	310
2月	151	274
3月	206	466
4月	243	525
5月	225	280
6月	142	353

三個月港元利率期貨 - 成交量

	2000年 成交量 (合約張數)	1999年 成交量 (合約張數)
1月	19,695	49,540
2月	9,585	30,656
3月	22,066	29,620
4月	17,658	16,083
5月	20,339	30,081
6月	26,806	25,358

成交量 (合約張數)
(以千計)

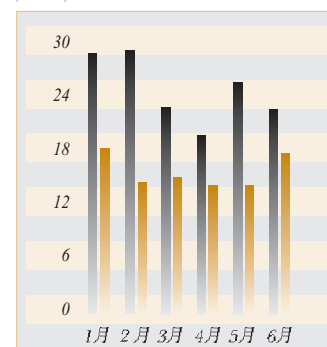


■ 1999年成交量 (合約張數)
■ 2000年成交量 (合約張數)

三個月港元利率期貨 - 未平倉合約

	2000年 未平倉合約 (月底, 合約張數)	1999年 未平倉合約 (月底, 合約張數)
1月	17,726	28,326
2月	15,836	29,109
3月	16,721	22,003
4月	15,354	19,991
4月	15,827	26,631
5月	17,782	22,609

未平倉合約 (月底, 合約張數)
(以千計)



■ 1999年未平倉合約 (月底, 合約張數)
■ 2000年未平倉合約 (月底, 合約張數)

經中央結算系統處理的交收指示*

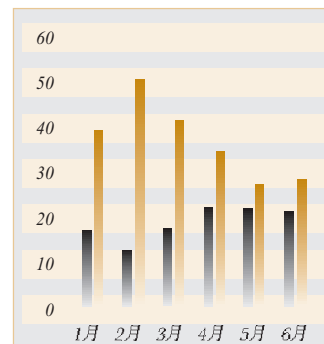
(每日平均數)

	2000年 交收指示 的數量	1999年 交收指示 的數量	2000年 涉及股數 (以10億計)	1999年 涉及股數 (以10億計)	2000年 涉及金額 (以10億元計)	1999年 涉及金額 (以10億元計)
1月	40,515	16,213	9.2	3.4	26.8	14.6
2月	51,558	12,555	12.6	3.1	39.0	11.9
3月	42,244	16,022	9.2	3.5	32.9	14.1
4月	36,009	23,325	7.9	4.7	30.6	22.1
5月	28,028	22,793	9.8	5.0	25.3	19.3
6月	29,458	22,346	7.5	4.9	29.1	17.7

*包括待收取及待交付的交收指示

(以千計)

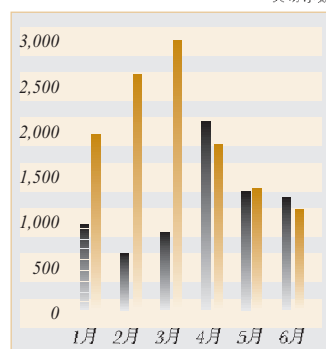
交收指示的數量



經中央結算系統證券存管處處理的交易*

(每日平均數)

交易宗數



■ 1999年
■ 2000年

	2000年 交易宗數	1999年 交易宗數	2000年 涉及股數 (以10億計)	1999年 涉及股數 (以10億計)	2000年 交易總值 (以10億元計)	1999年 交易總值 (以10億元計)
1月	2,088	1,060	1.5	0.3	2.1	0.8
2月	2,736	631	1.7	0.1	3.9	0.4
3月	3,014	947	1.3	0.3	1.8	0.8
4月	1,825	2,247	1.6	0.3	2.6	1.3
5月	1,402	1,387	2.2	0.4	1.3	1.1
6月	1,170	1,249	1.1	0.5	2.8	0.7

*包括存入及提取股票的交易

經中央結算系統存管的證券

(按月底結存統計)

	2000年 股數 (以10億計)	1999年 股數 (以10億計)	2000年 佔獲納入中央結算 系統的證券的已 發行股數的百分比	1999年 佔獲納入中央結算 系統的證券的已 發行股數的百分比
1月	480.3	362.7	55.9	50.9
2月	508.3	365.9	56.4	50.9
3月	566.5	365.1	55.8	50.8
4月	640.5	363.5	58.7	50.9
5月	667.9	371.2	59.6	51.8
6月	695.5	371.6	60.7	52.0

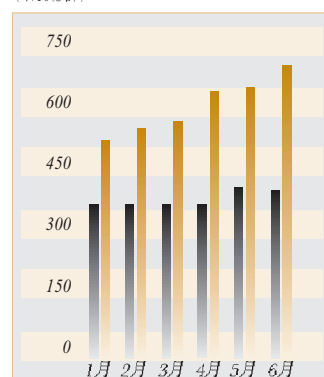
註：存管的證券包括普通股、優先股、記名認股權證、債券、單位信託基金及供股權

(按月底結存統計)

	2000年 市值 (以10億元計)	1999年 市值 (以10億元計)	2000年 佔獲納入中央結算 系統的證券的市價 總值的百分比	1999年 佔獲納入中央結算 系統的證券的市價 總值的百分比
1月	1,446	738.7	31.5	29.4
2月	1,616	749.6	32.1	29.2
3月	1,659	824.1	31.4	29.0
4月	1,440	1,012.3	31.2	29.3
5月	1,352	956.0	31.3	29.6
6月	1,527	1,103.4	31.0	30.2

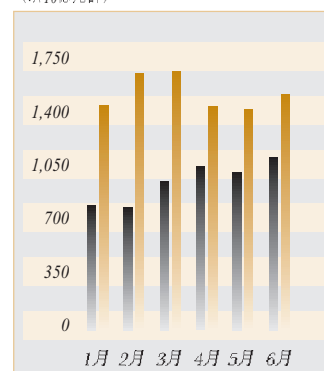
註：存管的證券包括普通股、優先股、記名認股權證、債券、單位信託基金及供股權

股數
(以10億計)



■ 1999年
■ 2000年

市值
(以10億元計)

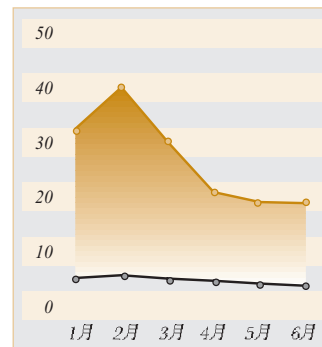


■ 1999年
■ 2000年

以「持續淨額」交收之成交的平均每日款項淨額結算效率

2000年	責務變更合約所涉及的款項責任 (以10億元計)	經淨額結算後的款項責任 (以10億元計)	款項的淨額結算效率 (%)
1月	32.6	5.7	82.6
2月	40.1	6.2	84.1
3月	30.3	5.6	80.8
4月	21.2	5.2	76.1
5月	19.4	4.7	75.6
6月	19.2	4.3	77.5

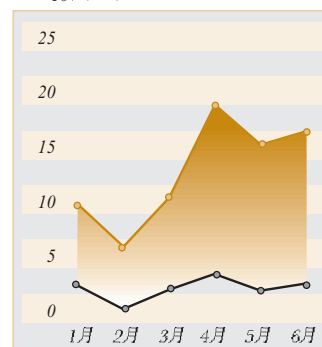
(以10億元計)



● 責務變更合約所涉及的款項責任
● 經淨額結算後的款項責任
■ 淨額結算後所抵銷的款項

1999年	責務變更合約所涉及的款項責任 (以10億元計)	經淨額結算後的款項責任 (以10億元計)	款項的淨額結算效率 (%)
1月	9.4	3.3	65.6
2月	6.3	1.9	68.9
3月	9.8	3.0	70.1
4月	16.6	4.2	74.7
5月	13.7	3.1	76.6
6月	14.7	3.2	77.3

(以10億元計)




● 責務變更合約所涉及的款項責任
● 經淨額結算後的款項責任
■ 淨額結算後所抵銷的款項

在「持續淨額交收」制度下，每一經紀參與者的責務變更合約所涉及的款項責任(包括同一隻股份和不同的股份所牽涉的款項數額)經淨額結算後，會產生一項待交收的款項數額，而這個由責務變更合約所牽涉的款項縮減為最終的一項待交收款項的比率就是款項的淨額結算效率。

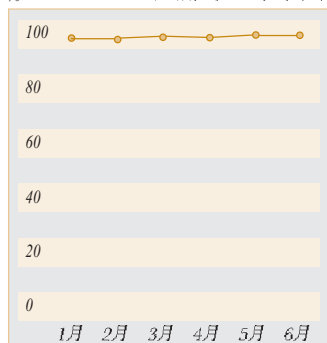
以「持續淨額交收」的股份數額的平均每日交收效率

% 於到期交收日的交收效率



2000年	交收效率 (%)	
	到期交收日	到期交收日翌日
1月	99.25	99.96
2月	99.23	99.95
3月	99.29	99.95
4月	99.23	99.96
5月	99.35	99.95
6月	99.41	99.97

% 於到期交收日的交收效率



1999年	交收效率 (%)	
	到期交收日	到期交收日翌日
1月	99.32	99.96
2月	99.27	99.94
3月	99.54	99.97
4月	99.37	99.94
5月	99.48	99.96
6月	99.48	99.95