

# 市場數據

(財務數字以港元為單位)

## 現貨市場統計數據

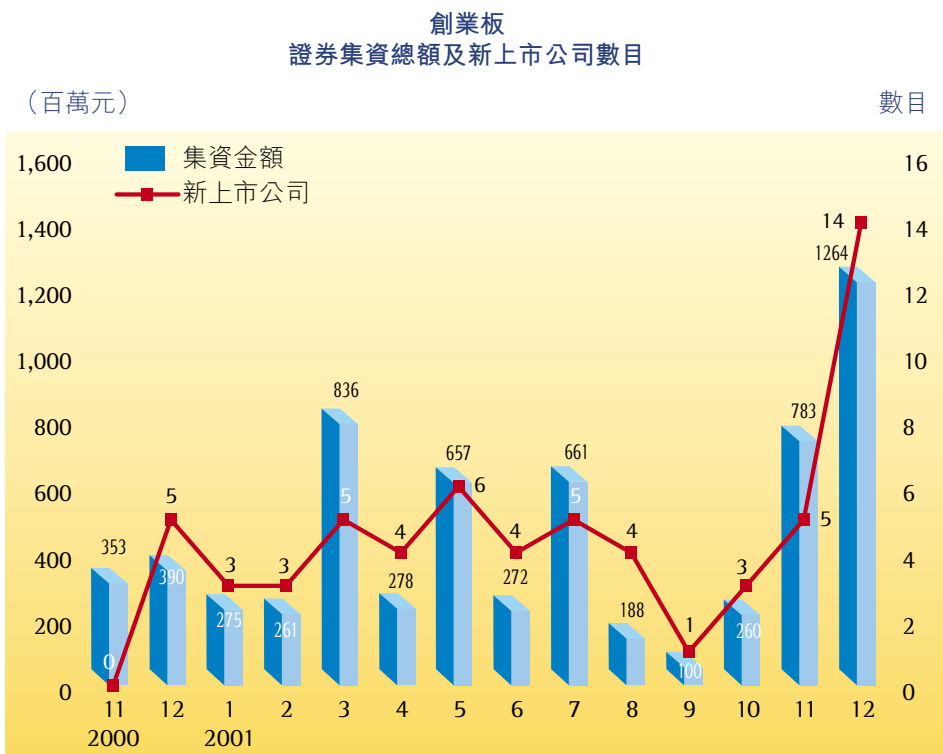
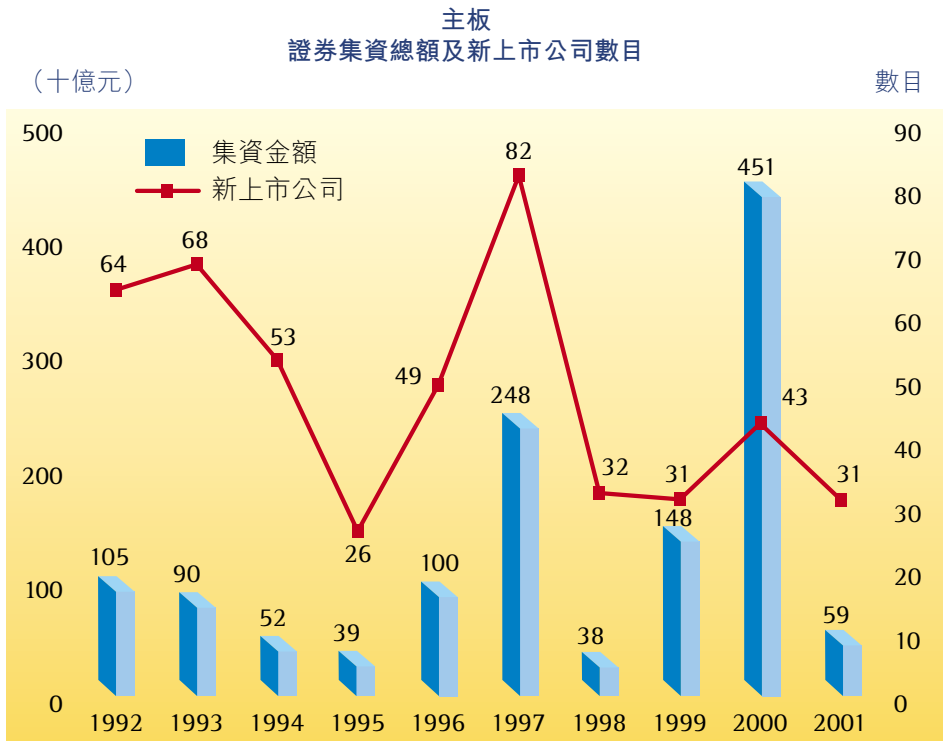
### 市場表現(計至年度結算日)

	主板			創業板		
	2001	2000	變幅 (%)	2001	2000	變幅 (%)
新上市公司集資金額(十億元)	22	117	-82	4	15	-72
市價總值(十億元)	3,885	4,795	-19	61	67	-9
上市公司數目	756	736	3	111	54	106
上市證券數目	1,075	1,294	-17	114	55	107
全年成交金額(十億元)	1,950	3,048	-36	39	84	-53
平均每日成交金額(百萬元)	8,025	12,338	-35	162	341	-52

### 收市指數(於年度結算日)

	2001	2000	變幅(%)
所有普通股指數	4885.63	6107.89	-20
恒生指數	11397.21	15095.53	-24
恒生綜合指數	1346.16	1709.45	-21
恒生香港中國企業指數	1757.75	1624.13	8
恒生香港中資企業指數	1340.45	1641.24	-18
創業板指數	199.42	309.42	-36

## 現貨市場統計數據(續)



## 現貨市場統計數據(續)

## 主板

## 新上市公司及證券

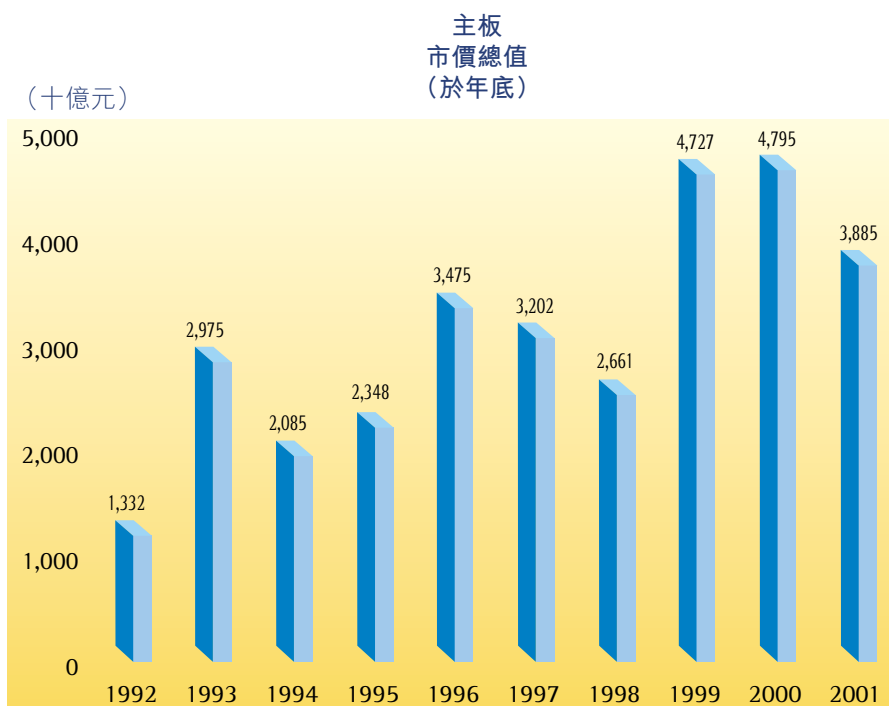
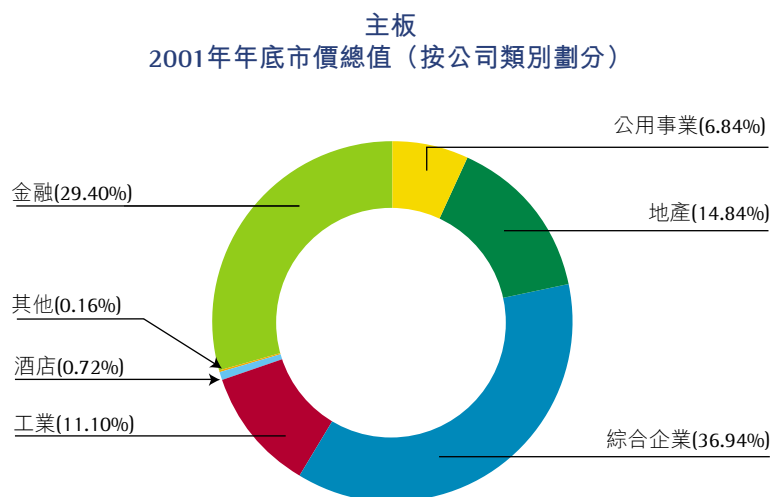
	1992	1993	1994	1995	1996	1997	1998	1999	2000	2001
新上市公司	64	68	53	26	49	82	32	31	43	31
新上市權證										
—認股權證	92	66	64	39	80	101	31	51	46	31
—衍生權證	46	27	49	55	201	351	157	162	279	181
總數	138	93	113	94	281	452	188	213	325	212
新上市債券	5	47	71	58	84	61	21	87	20	21
新上市單位 信託基金	5	9	4	1	1	0	0	1	0	1

## 主板

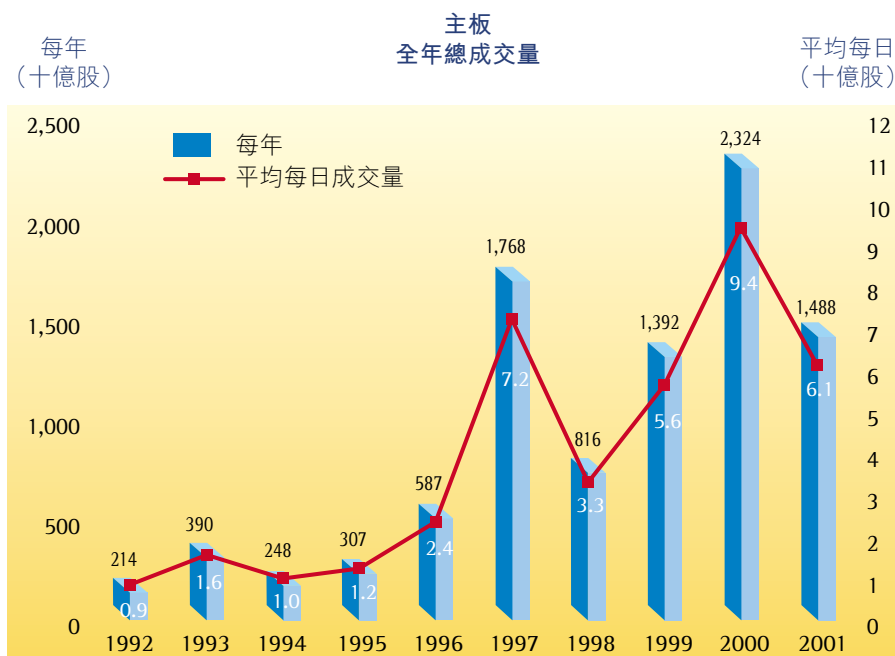
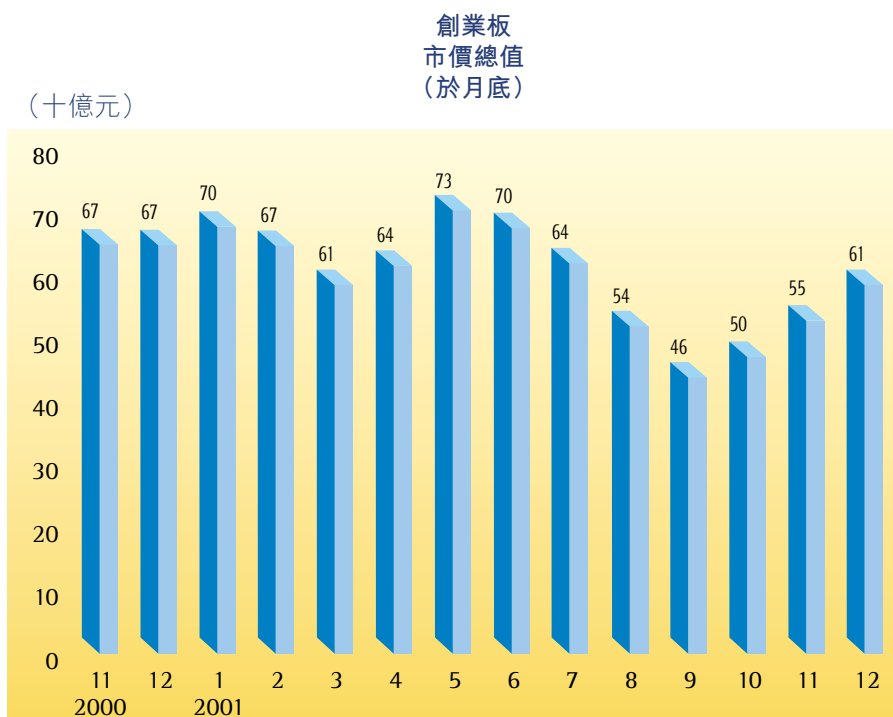
## 上市公司數目

	1992	1993	1994	1995	1996	1997	1998	1999	2000	2001
金融	54	57	60	58	58	56	55	51	60	59
公用事業	9	11	11	11	13	14	14	14	12	11
地產	85	85	85	87	96	105	109	108	106	97
綜合企業	112	143	167	174	182	203	210	218	227	240
工業	131	159	183	190	212	256	269	288	308	327
酒店	13	14	14	14	14	14	13	13	14	14
其他	9	8	9	8	8	10	10	9	9	8
總數	413	477	529	542	583	658	680	701	736	756

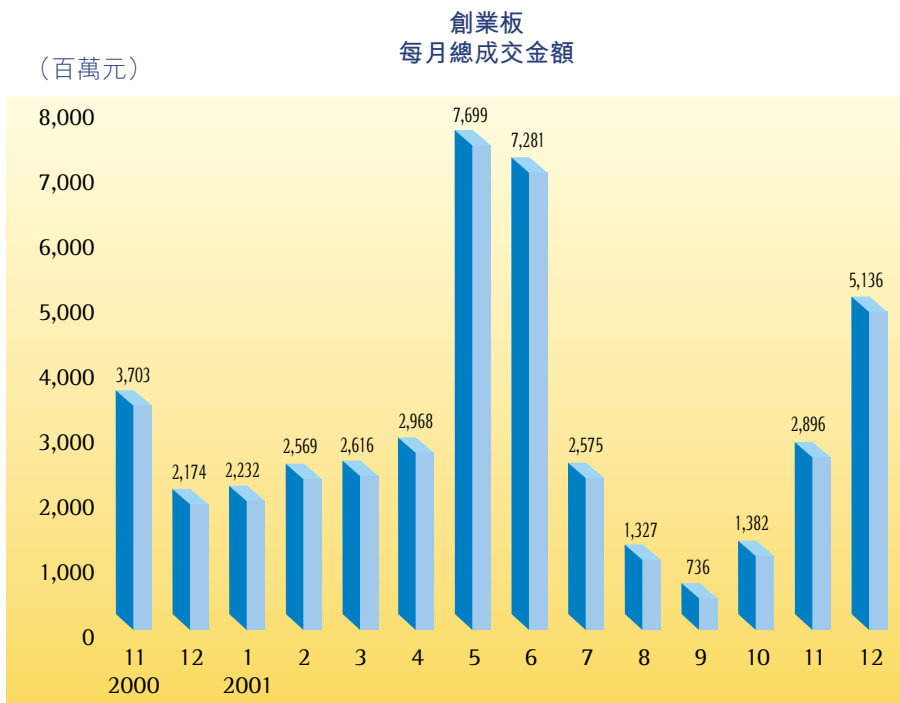
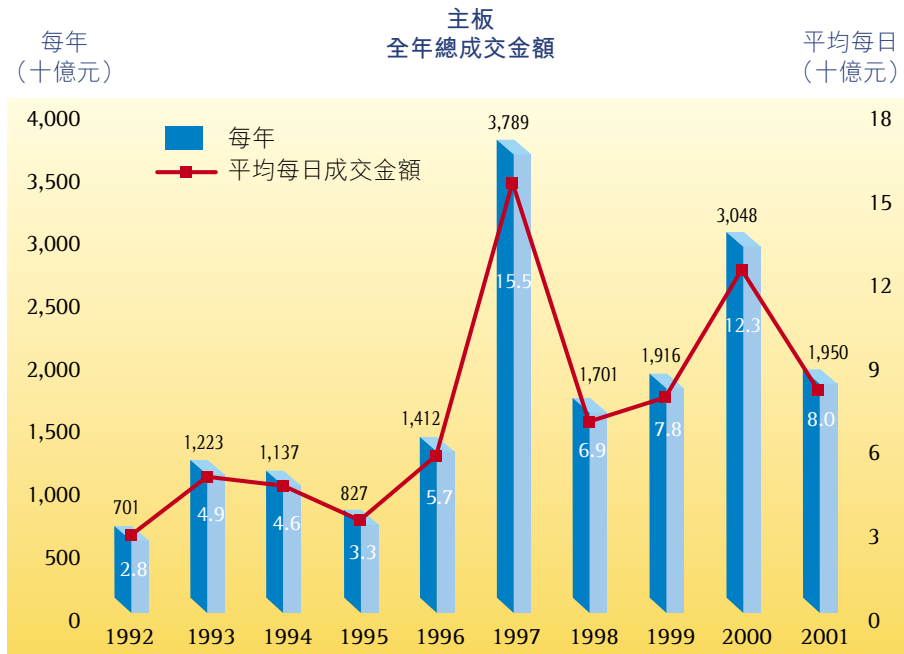
## 現貨市場統計數據(續)



現貨市場統計數據(續)

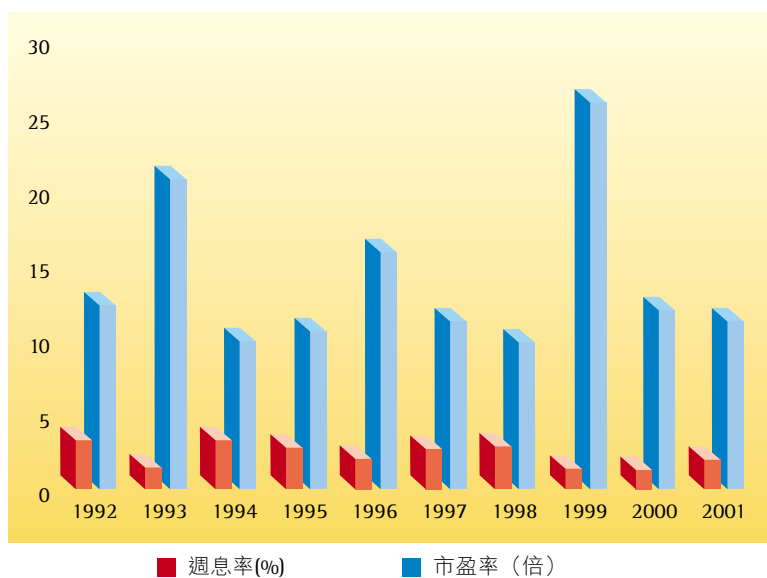


## 現貨市場統計數據 (續)

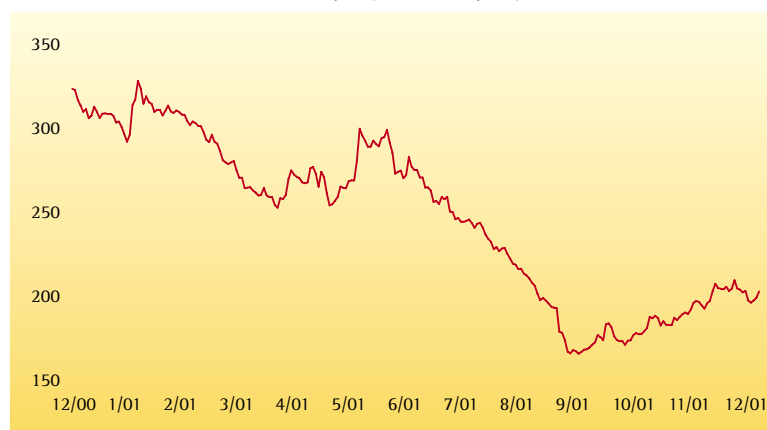


現貨市場統計數據(續)

主板  
平均週息率及市盈率  
(年底數據)



創業板指數  
2000年12月 - 2001年12月



恒生指數及所有普通股指數  
1992年1月至2001年12月



## 衍生產品市場統計數據 (計至年度結算日)

	2001		2000	
	成交量 (合約張數)	期末 未平倉合約	成交量 (合約張數)	期末 未平倉合約
恒生指數期貨	4,400,071	33,138	4,023,138	31,246
小型恒生指數期貨 <sup>(1)</sup>	769,886	1,232	120,165	827
MSCI 中國外資自由 投資指數期貨 <sup>(2)</sup>	3,141	179	—	—
恒生100指數期貨 <sup>(3)</sup>	78	—	30,991	—
恒生地產股分類指數期貨 <sup>(3)</sup>	—	—	—	—
紅籌指數期貨 <sup>(4)</sup>	533	—	3,801	62
股票期貨	6,945	455	3,322	21
國際股票期貨 <sup>(5)</sup>	811	—	—	—
日轉期匯	4,226	303	3,279	207
一個月港元利率期貨	14,315	750	12,075	450
三個月港元利率期貨	629,491	58,830	325,155	29,142
三年期外匯基金債券期貨 <sup>(6)</sup>	1,175	375	—	—
恒生指數期權	716,114	29,741	544,047	10,519
恒生100指數期權 <sup>(3)</sup>	111	—	5,893	7
恒生地產股分類指數期權 <sup>(3)</sup>	—	—	2	—
紅籌指數期權 <sup>(3)</sup>	—	—	—	—
國際股票期權 <sup>(5)</sup>	1,641	210	—	—
股票期權	4,001,014	231,657	4,188,702	462,494
	(平均每日)		(平均每日)	
	16,567		16,958	

(1) 於2000年10月9日開始買賣

(2) 於2001年5月7日開始買賣

(3) 於2001年7月31日停止買賣

(4) 於2001年8月31日停止買賣

(5) 於2001年10月4日開始買賣

(6) 於2001年11月19日開始買賣



## 參與者及交易權持有人狀況 (於年度結算日)

	聯交所 2001	期交所 2001	結算 2001
<b>參與者<sup>(1)</sup></b>	<b>507</b>	<b>135</b>	<b>495</b>
開業	492	135	492
非開業	15	0	3
<b>交易權持有人狀況<sup>(1)</sup></b>	<b>34</b>	<b>59</b>	<b>不適用</b>
公司	2	50	不適用
個人	32	9	不適用
<b>參與者及交易權持有人</b>			
平均持有交易權數目 <sup>(2)</sup>	1.72	1.26	不適用

(1) 參與者及交易權持有人均為兩家交易所在2000年3月6日合併前之會員。

(2) 參與者及交易權持有人平均持有之交易權數目 = 所持交易權總數 / 參與者及交易權持有人總數。

## 中央結算系統統計數據

	2001	2000
<b>平均每日經中央結算系統處理之聯交所交易</b>		
— 交易宗數	99,272	149,260
— 交易金額	82億元	127億元
— 涉及股數	63億元	95億元
<b>平均每日經中央結算系統交收的交收指示</b>		
— 交收指示數目	21,259	33,234
— 交收指示涉及金額	232億元	310億元
— 涉及股數	85億元	89億元
<b>平均每日經中央結算系統交收的投資者交收指示</b>		
— 投資者交收指示數目	302	382
— 投資者交收指示涉及金額	3.413億元	4.35億元
— 涉及股數	7,060萬	1億
以「持續淨額交收」的買賣於到期交收日(T+2)的 交收效率(每日平均數)	99.59%	99.39%
以「持續淨額交收」的買賣於到期交收翌日(T+3) 的 交收效率(每日平均數)	99.96%	99.96%
<b>在T+3日進行的補購(每日平均數)</b>		
— 涉及經紀數目	7	15
— 補購宗數	8	17
— 補購涉及金額	340萬元	790萬元
<b>存放於中央結算系統證券存管處的股份</b>		
— 股數	8,973億元	8,373億元
— 佔獲納入系統證券的已發行股本總額百分比	55.84%	56.91%
— 市值	12,203億元	14,552億元
— 佔獲納入系統證券的市價總值百分比	28.61%	28.78%