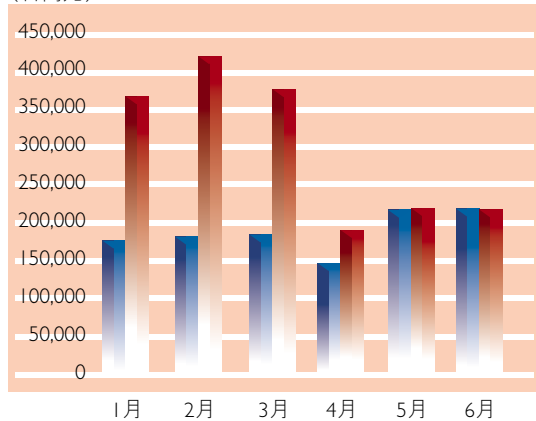




(以港元為單位)

## 主板及創業板每月成交金額

(百萬元)



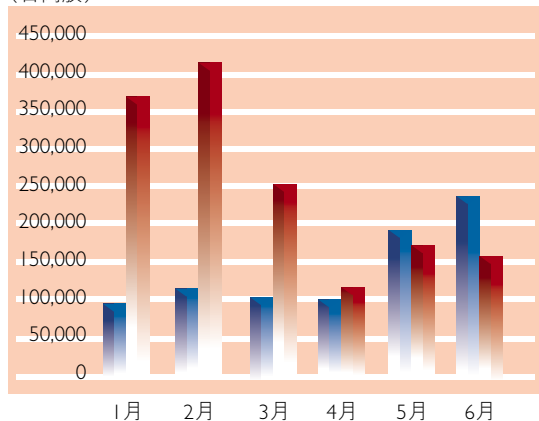
	2001年 (百萬元)	2000年 (百萬元)	變幅(%)
1月	<b>180,903.87</b>	369,072.40	-50.98
2月	<b>184,085.07</b>	422,473.74	-56.43
3月	<b>186,820.86</b>	379,474.58	-50.77
4月	<b>149,863.13</b>	194,217.37	-22.84
5月	<b>219,733.07</b>	222,258.94	-1.14
6月	<b>220,988.40</b>	220,225.42	+0.35
<b>總額</b>	<b>1,142,394.39</b>	1,807,722.45	-36.80

備註：成交金額已就遲報及反駁之交易作出調整



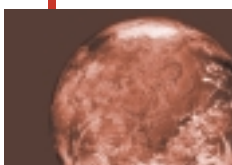
## 主板及創業板每月成交股數

(百萬股)



	2001年 (百萬股)	2000年 (百萬股)	變幅(%)
1月	<b>98,075.04</b>	372,840.38	-73.70
2月	<b>118,275.58</b>	416,551.90	-71.61
3月	<b>107,092.79</b>	256,520.47	-58.25
4月	<b>104,446.38</b>	121,695.89	-14.17
5月	<b>195,303.67</b>	176,318.29	+10.77
6月	<b>241,141.59</b>	161,443.19	+49.37
<b>總數</b>	<b>864,335.05</b>	1,505,370.12	-42.58

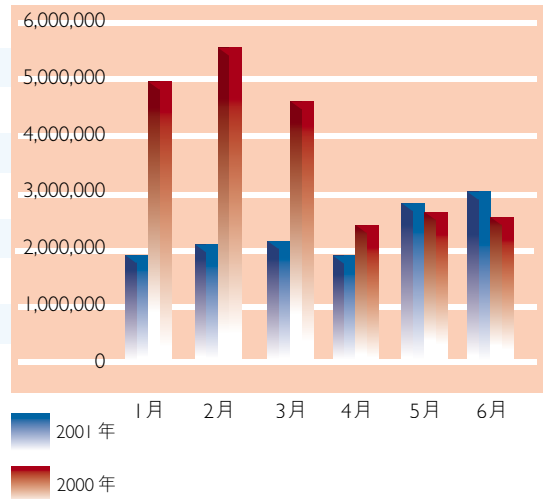
備註：成交股數已就遲報及反駁之交易作出調整





## 主板及創業板每月成交宗數

	2001年	2000年	變幅(%)
1月	<b>1,896,492</b>	4,855,137	-60.94
2月	<b>2,092,285</b>	5,456,346	-61.65
3月	<b>2,144,466</b>	4,599,442	-53.38
4月	<b>1,888,272</b>	2,418,212	-21.91
5月	<b>2,808,908</b>	2,592,289	+8.36
6月	<b>2,940,171</b>	2,531,396	+16.15
<b>總數</b>	<b>13,770,594</b>	22,452,822	-38.67

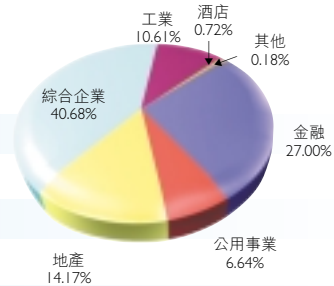


## 所有上市公司市價總值

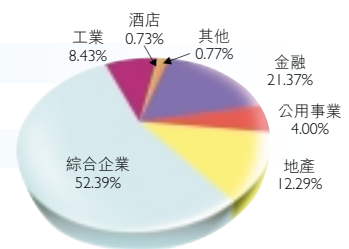
於6月底

	2001年 (百萬元)	2000年 (百萬元)	變幅(%)
金融	<b>1,201,538.43</b>	1,027,168.84	+16.98
公用事業	<b>295,356.37</b>	192,483.06	+53.45
地產	<b>630,475.71</b>	590,974.33	+6.68
綜合企業	<b>1,810,337.09</b>	2,518,692.38	-28.12
工業	<b>472,182.66</b>	405,482.06	+16.45
酒店	<b>32,172.96</b>	35,330.27	-8.94
其他	<b>8,204.10</b>	37,248.25	-77.98
主板合計	<b>4,450,267.33</b>	4,807,379.19	-7.43
創業板	<b>69,939.65</b>	56,112.30	+24.64
<b>總額</b>	<b>4,520,206.98</b>	4,863,491.49	-7.06

於2001年6月底的市價總值 (主板)



於2000年6月底的市價總值 (主板)



## 上市公司數目

於6月底

	2001年	2000年	變幅(%)
金融	59	54	+9.26
公用事業	11	12	-8.33
地產	101	109	-7.34
綜合企業	233	224	+4.02
工業	319	295	+8.14
酒店	14	13	+7.69
其他	8	10	-20.00
主板合計	745	717	+3.91
創業板	79	29	+172.41
<b>總數</b>	<b>824</b>	<b>746</b>	<b>+10.46</b>

## 主板及創業板上市證券數目

於6月底

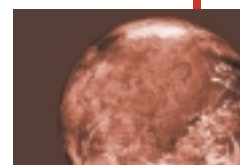
	2001年	2000年	變幅(%)
普通股	825	750	+10.00
優先股	5	5	0.00
認股權證	292	208	+40.38
單位信託基金	21	21	0.00
債券	215	263	-18.25
<b>總數</b>	<b>1,358</b>	<b>1,247</b>	<b>+8.90</b>

## 主板及創業板各類證券市價總值

於6月底

	2001年 (百萬元)	2000年 (百萬元)	變幅(%)
股份	4,520,206.98	4,863,491.49	-7.06
認股權證	11,198.73	13,891.33	-19.38
債券	657,849.13*	738,271.74*	-10.89
單位信託基金	不適用	不適用	不適用
<b>總額</b>	<b>5,189,254.83</b>	<b>5,615,654.56</b>	<b>-7.59</b>

\* 以面值計算





## 交易所參與者及交易權持有人狀況

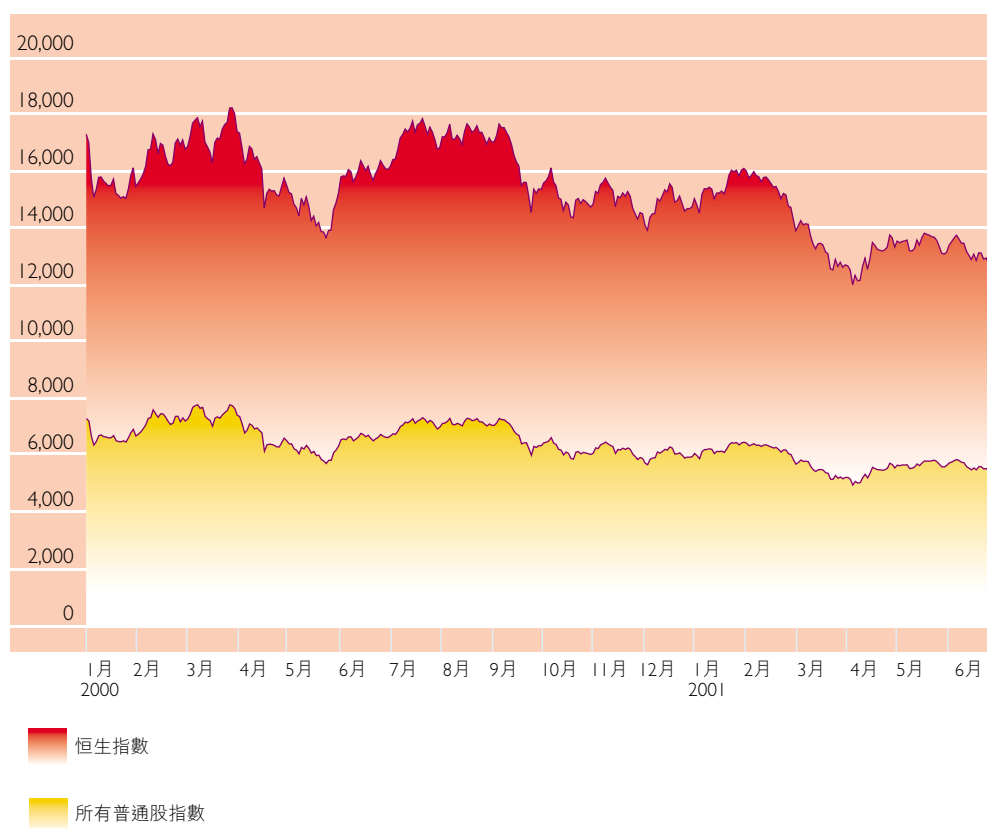
於6月底

	聯交所	期交所
交易所參與者*	514	134
開業	504	134
非開業	10	0
交易權持有人	38	60
公司	2	51
個人	36	9

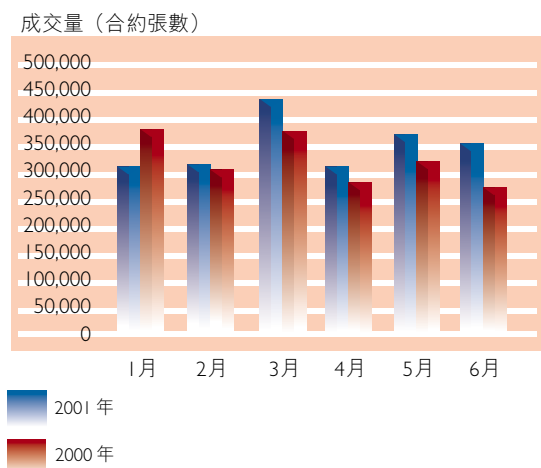
\*交易所參與者必須持有至少一個交易權

## 所有普通股指數及恒生指數

2000年1月至2001年6月

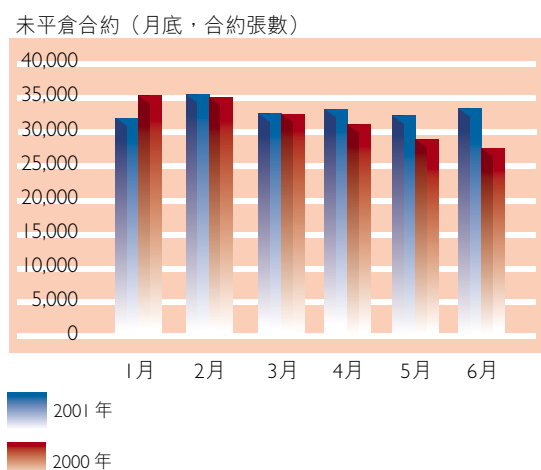


## 恒生指數期貨－成交量



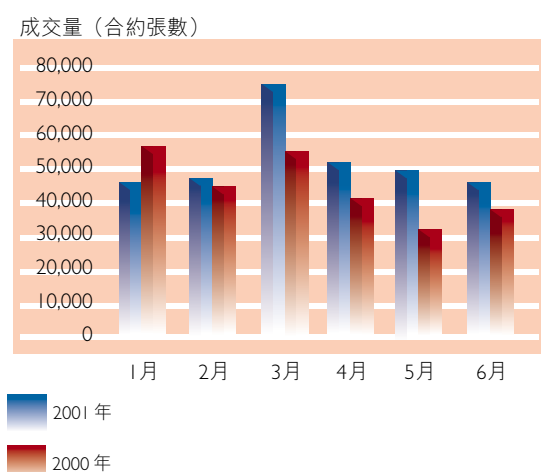
	2001年 成交量 (合約張數)	2000年 成交量 (合約張數)
1月	<b>308,452</b>	378,148
2月	<b>313,922</b>	302,364
3月	<b>432,937</b>	373,304
4月	<b>309,374</b>	279,103
5月	<b>368,555</b>	318,273
6月	<b>351,458</b>	270,483

## 恒生指數期貨－未平倉合約

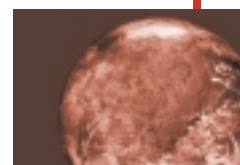


	2001年 未平倉合約 (月底, 合約張數)	2000年 未平倉合約 (月底, 合約張數)
1月	<b>32,119</b>	35,317
2月	<b>35,514</b>	35,210
3月	<b>32,676</b>	32,695
4月	<b>33,386</b>	31,146
5月	<b>32,375</b>	28,979
6月	<b>33,495</b>	27,767

## 恒生指數期權－成交量



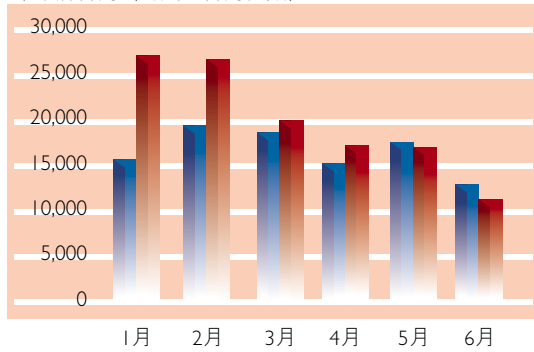
	2001年 成交量 (合約張數)	2000年 成交量 (合約張數)
1月	<b>45,781</b>	56,446
2月	<b>46,964</b>	44,483
3月	<b>74,415</b>	54,704
4月	<b>51,732</b>	41,114
5月	<b>49,062</b>	31,780
6月	<b>45,544</b>	37,672





## 恒生指數期權 – 未平倉合約

未平倉合約 (月底, 合約張數)

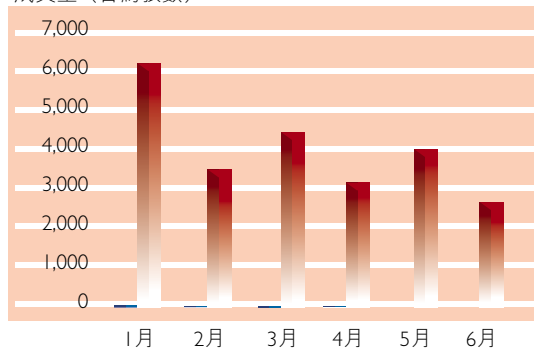


2001年  
2000年

	2001年 未平倉合約 (月底, 合約張數)	2000年 未平倉合約 (月底, 合約張數)
1月	<b>15,731</b>	27,168
2月	<b>19,476</b>	26,767
3月	<b>18,710</b>	19,967
4月	<b>15,268</b>	17,259
5月	<b>17,638</b>	17,063
6月	<b>12,944</b>	11,420

## 恒生 100 期貨 – 成交量

成交量 (合約張數)

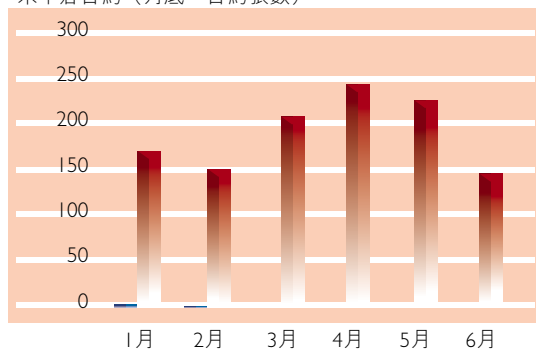


2001年  
2000年

	2001年 成交量 (合約張數)	2000年 成交量 (合約張數)
1月	<b>48</b>	6,228
2月	<b>16</b>	3,493
3月	<b>10</b>	4,457
4月	<b>4</b>	3,139
5月	—	4,026
6月	—	2,662

## 恒生 100 期貨 – 未平倉合約

未平倉合約 (月底, 合約張數)

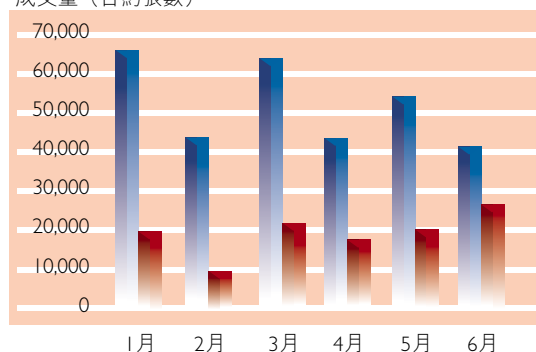


2001 年  
2000 年

	2001 年 未平倉合約 (月底, 合約張數)	2000 年 未平倉合約 (月底, 合約張數)
1 月	4	170
2 月	2	151
3 月	—	206
4 月	—	243
5 月	—	225
6 月	—	142

## 三個月港元利率期貨 – 成交量

成交量 (合約張數)

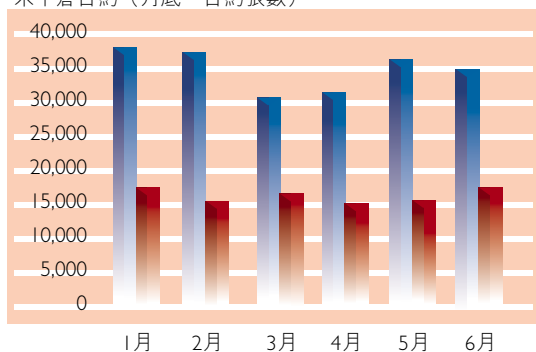


2001 年  
2000 年

	2001 年 成交量 (合約張數)	2000 年 成交量 (合約張數)
1 月	66,458	19,695
2 月	44,076	9,585
3 月	64,475	22,066
4 月	43,580	17,658
5 月	54,404	20,339
6 月	40,340	26,806

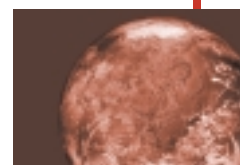
## 三個月港元利率期貨 – 未平倉合約

未平倉合約 (月底, 合約張數)



2001 年  
2000 年

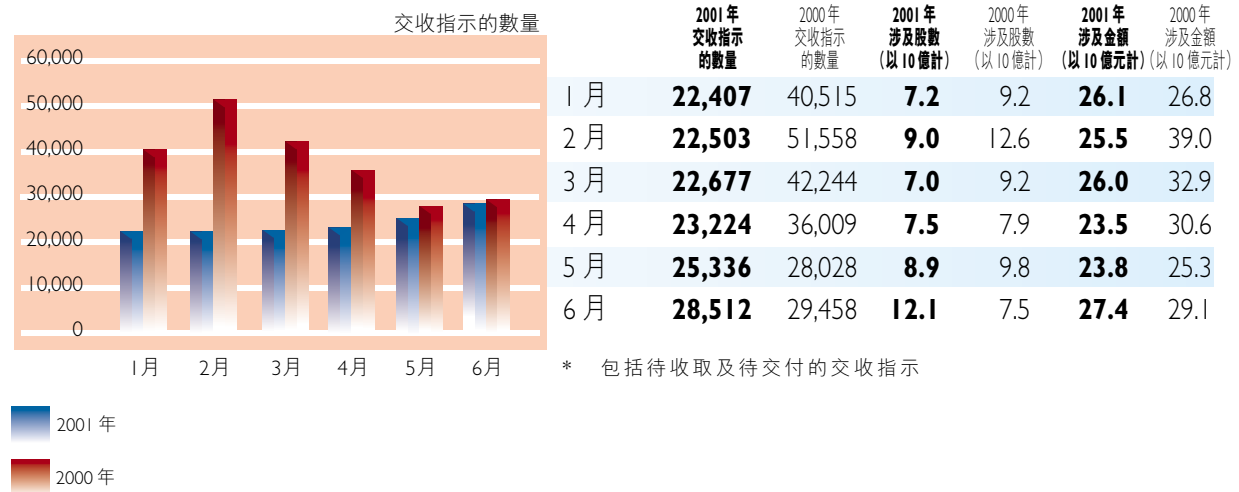
	2001 年 未平倉合約 (月底, 合約張數)	2000 年 未平倉合約 (月底, 合約張數)
1 月	38,191	17,726
2 月	37,577	15,836
3 月	30,789	16,721
4 月	31,593	15,354
5 月	36,479	15,827
6 月	35,000	17,782





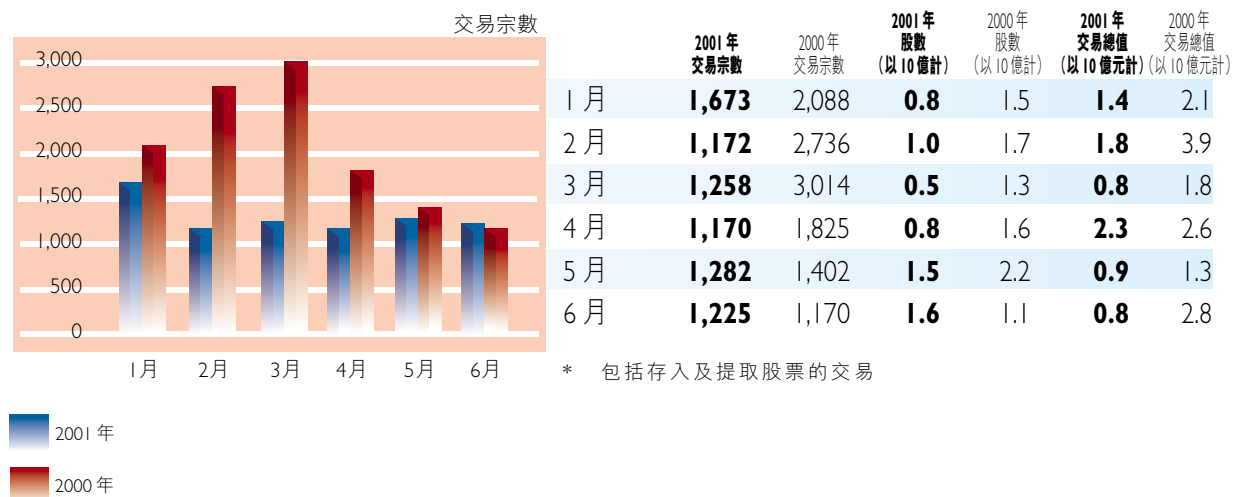
## 經中央結算系統處理的交收指示\*

(每日平均數)



## 經中央結算系統證券存管處處理的交易\*

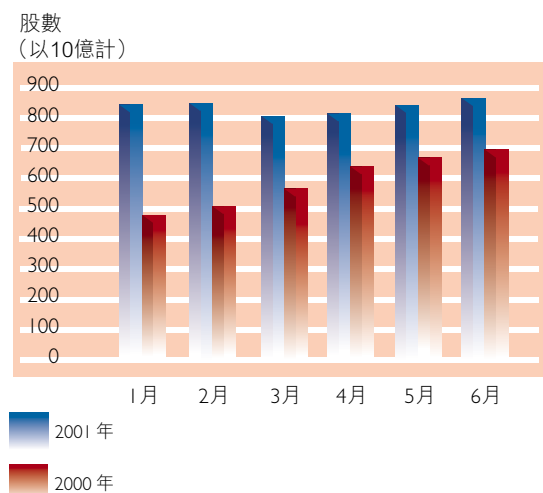
(每日平均數)



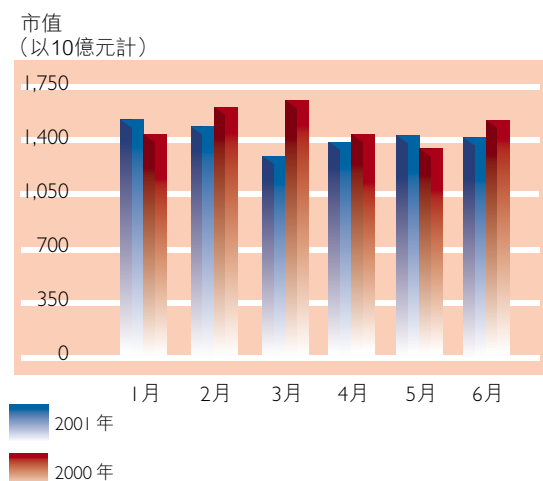


## 經中央結算系統存管的證券

(按月底結存統計)



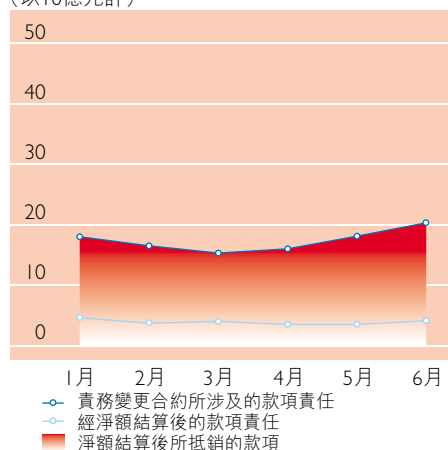
	2001年 股數 (以10億計)	2000年 股數 (以10億計)	2001年 估獲納入中央結算 系統的證券的 已發行股數的 百分比	2000年 估獲納入中央結算 系統的證券的 已發行股數的 百分比
1月	844.4	480.3	57.8	55.9
2月	849.3	508.3	57.5	56.4
3月	805.7	566.5	54.5	55.8
4月	814.0	640.5	56.6	58.7
5月	842.0	667.9	57.9	59.6
6月	865.0	695.5	56.9	60.7



	2001年 市值 (以10億元計)	2000年 市值 (以10億元計)	2001年 估獲納入中央結算 系統的證券的 市價總值的百分比	2000年 估獲納入中央結算 系統的證券的 市價總值的百分比
1月	1,533	1,446	28.7	31.5
2月	1,485	1,616	29.4	32.1
3月	1,302	1,659	29.6	31.4
4月	1,387	1,440	29.9	31.2
5月	1,431	1,352	29.3	31.3
6月	1,419	1,527	29.2	31.0

## 以「持續淨額」交收之成交的平均每日款項淨額結算效率

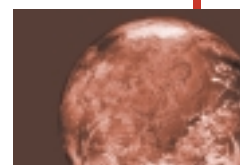
(以10億元計)



2001年	責務變更 合約所涉及的 款項責任 (以10億元計)	經淨額結算後 的款項責任 (以10億元計)	款項的淨額 結算效率 (%)
1月	18.1	4.7	74.7
2月	16.6	3.8	77.4
3月	15.4	4.1	73.7
4月	16.1	3.6	78.3
5月	18.2	3.6	84.9
6月	20.4	4.2	78.5

1月 2月 3月 4月 5月 6月

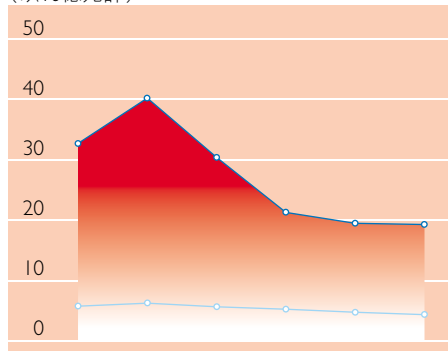
○ 責務變更合約所涉及的款項責任  
○ 經淨額結算後的款項責任  
■ 淨額結算後所抵銷的款項





## 以「持續淨額」交收之成交的平均每日款項淨額結算效率（續）

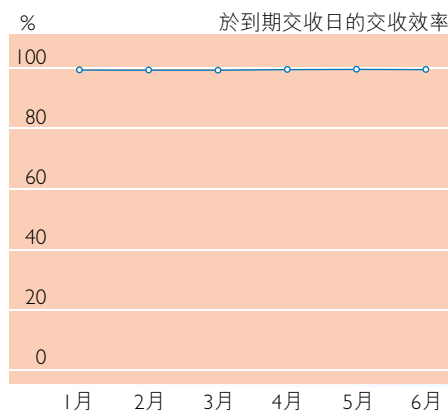
(以10億元計)



1月 2月 3月 4月 5月 6月  
 貴務變更合約所涉及的款項責任  
 經淨額結算後的款項責任  
 淨額結算後所抵銷的款項

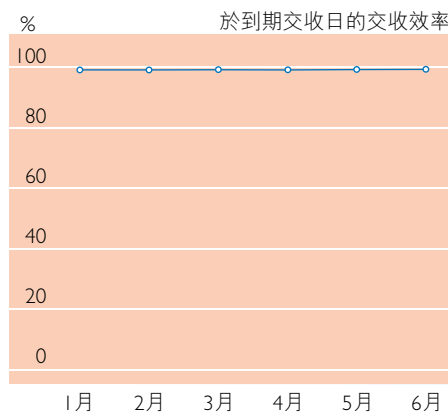
2000年	貴務變更 合約所涉及的 款項責任 (以10億元計)	經淨額結算後 的款項責任 (以10億元計)	款項的淨額 結算效率 (%)
1月	32.6	5.7	82.6
2月	40.1	6.2	84.1
3月	30.3	5.6	80.8
4月	21.2	5.2	76.1
5月	19.4	4.7	75.6
6月	19.2	4.3	77.5

## 以「持續淨額交收」的股份數額的平均每日交收效率



1月 2月 3月 4月 5月 6月

2001年	交收效率 (%)	
	到期交收日	到期交收日翌日
1月	99.49	99.95
2月	99.44	99.94
3月	99.44	99.95
4月	99.63	99.97
5月	99.70	99.97
6月	99.63	99.97



1月 2月 3月 4月 5月 6月

2000年	交收效率 (%)	
	到期交收日	到期交收日翌日
1月	99.25	99.96
2月	99.23	99.95
3月	99.29	99.95
4月	99.23	99.96
5月	99.35	99.95
6月	99.41	99.97

