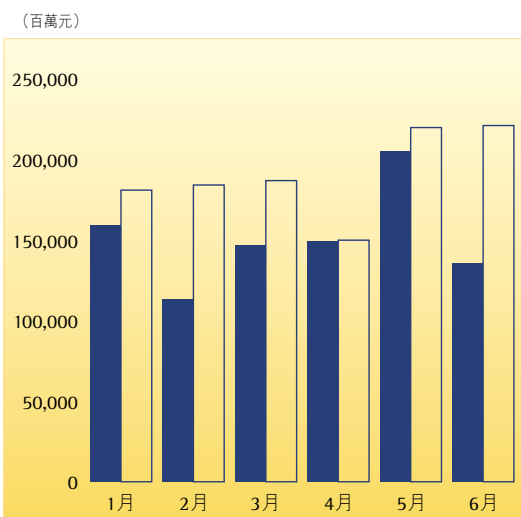


市場數據

(財務數字以港元為單位)

主板及創業板每月成交金額

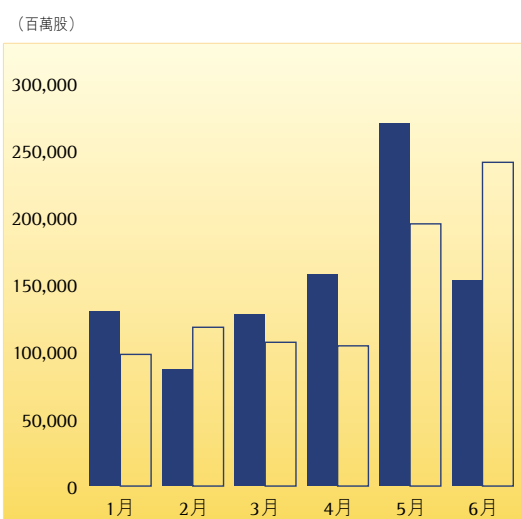


■ 2002年 □ 2001年

	2002年 (百萬元)	2001年 (百萬元)	變幅(%)
1月	159,372.81	180,903.87	-11.90
2月	113,259.98	184,085.07	-38.47
3月	146,986.57	186,820.86	-21.32
4月	149,295.13	149,863.13	-0.38
5月	204,870.78	219,733.07	-6.76
6月	135,343.25	220,988.40	-38.76
總額	909,128.52	1,142,394.39	-20.42

備註：成交金額已就遲報及反駁之交易作出調整

主板及創業板每月成交股數

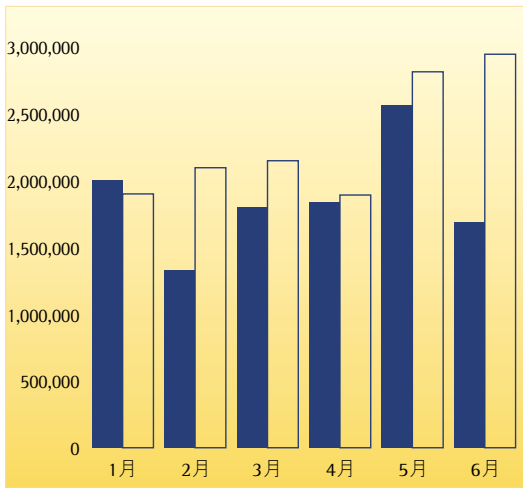


■ 2002年 □ 2001年

	2002年 (百萬股)	2001年 (百萬股)	變幅(%)
1月	129,717.86	98,075.04	+32.26
2月	86,612.14	118,275.58	-26.77
3月	127,924.22	107,092.79	+19.45
4月	157,416.31	104,446.38	+50.71
5月	270,203.06	195,303.67	+38.35
6月	153,311.43	241,141.59	-36.42
總數	925,185.03	864,335.05	+7.04

備註：成交股數已就遲報及反駁之交易作出調整

主板及創業板每月成交宗數



	2002年	2001年	變幅(%)
1月	2,000,674	1,896,492	+5.49
2月	1,329,753	2,092,285	-36.44
3月	1,798,115	2,144,466	-16.15
4月	1,833,662	1,888,272	-2.89
5月	2,559,812	2,808,908	-8.87
6月	1,684,689	2,940,171	-42.70
總數	11,206,705	13,770,594	-18.62

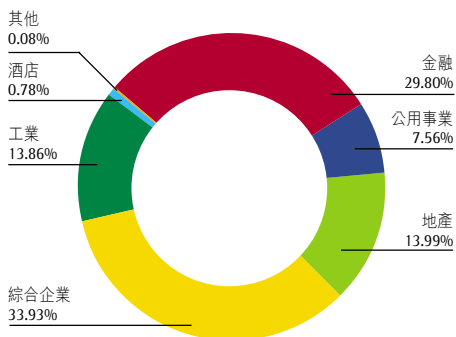
■ 2002年 □ 2001年

所有上市公司市價總值

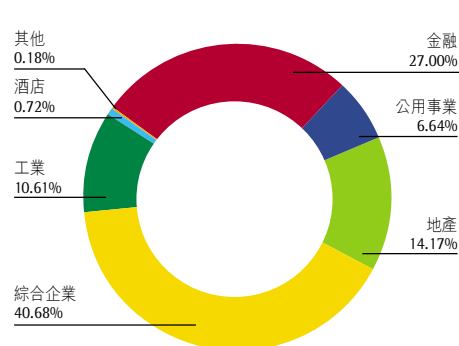
於6月底

	2002年 (百萬元)	2001年 (百萬元)	變幅(%)
金融	1,129,998.22	1,201,538.43	-5.95
公用事業	286,468.46	295,356.37	-3.01
地產	530,633.99	630,475.71	-15.84
綜合企業	1,286,345.60	1,810,337.09	-28.94
工業	525,529.81	472,182.66	+11.30
酒店	29,740.94	32,172.96	-7.56
其他	2,980.45	8,204.10	-63.67
主板合計	3,791,697.47	4,450,267.33	-14.80
創業板	60,520.52	69,939.65	-13.47
總額	3,852,217.99	4,520,206.98	-14.78

於 2002 年 6 月底的市價總值 (主板)



於 2001 年 6 月底的市價總值 (主板)





上市公司數目

於6月底

	2002年	2001年	變幅(%)
金融	66	59	+11.86
公用事業	12	11	+9.09
地產	97	101	-3.96
綜合企業	249	233	+6.87
工業	344	319	+7.84
酒店	14	14	0.00
其他	5	8	-37.50
主板合計	787	745	+5.64
創業板	137	79	+73.42
總數	924	824	+12.14

主板及創業板上市證券數目

於6月底

	2002年	2001年	變幅(%)
普通股	925	825	+12.12
優先股	4	5	-20.00
認股權證	462	292	+58.22
單位信託基金	11	21	-47.62
債券	179	215	-16.74
總數	1,581	1,358	+16.42

主板及創業板各類證券市價總值

於6月底

	2002年 (百萬元)	2001年 (百萬元)	變幅(%)
股份	3,852,217.99	4,520,206.98	-14.78
認股權證	26,102.66	11,198.73	+133.09
債券	544,960.94*	657,849.13*	-17.16
單位信託基金	不適用	不適用	不適用
總額	4,423,281.59	5,189,254.83	-14.76

* 以面值計算

交易所參與者及交易權持有人狀況

於6月底

	聯交所	期交所
交易所參與者 *	509	134
開業	481	134
非開業	28	0
交易權持有人	36	60
公司	2	51
個人	34	9

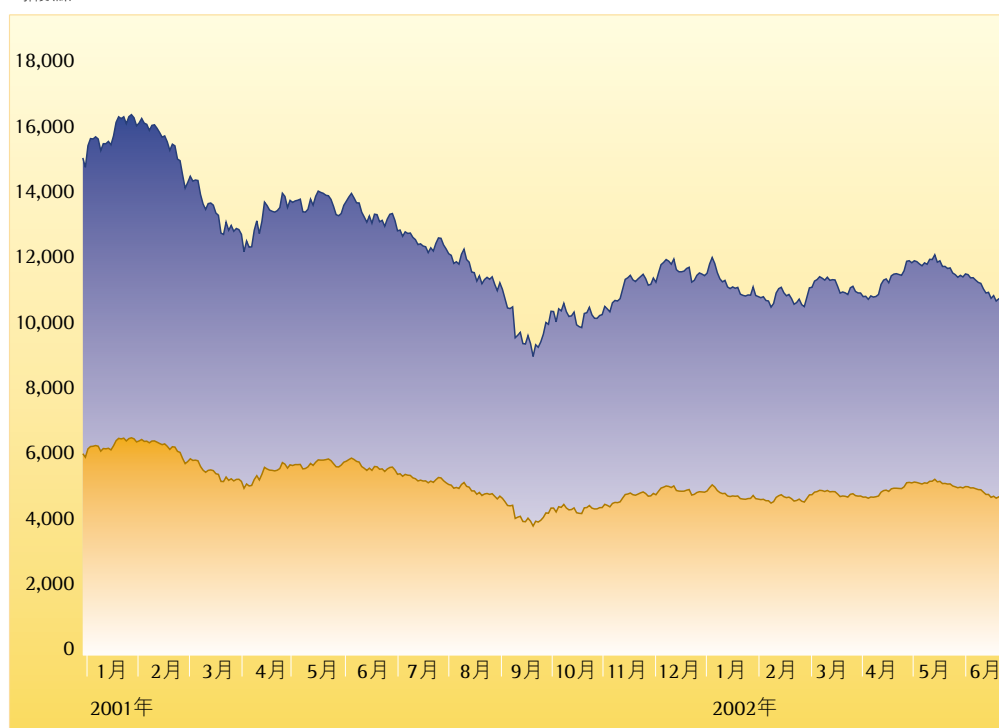
* 交易所參與者必須持有至少一個交易權



所有普通股指數及恒生指數

2001年1月至2002年6月

指數點



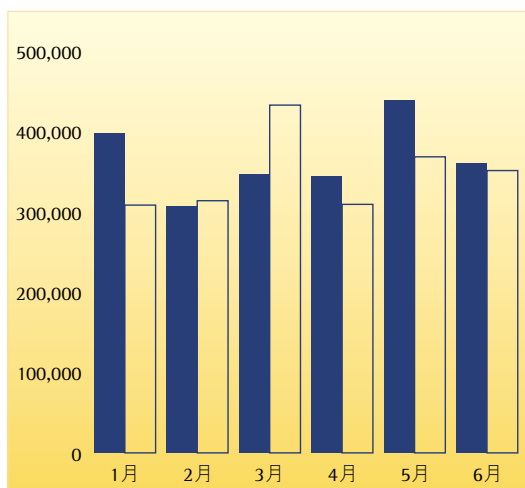
■ 恒生指數
■ 所有普通股指數

市場數據



恒生指數期貨－成交量

(合約張數)

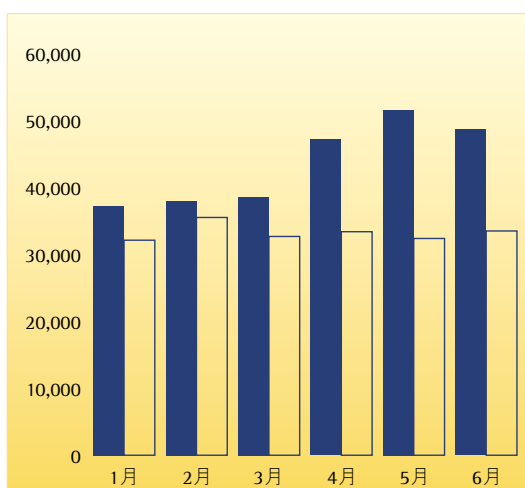


■ 2002年 □ 2001年

	2002年 成交量 (合約張數)	2001年 成交量 (合約張數)
1月	397,804	308,452
2月	306,556	313,922
3月	346,089	432,937
4月	344,096	309,374
5月	439,086	368,555
6月	359,883	351,458

恒生指數期貨－未平倉合約

(月底·合約張數)

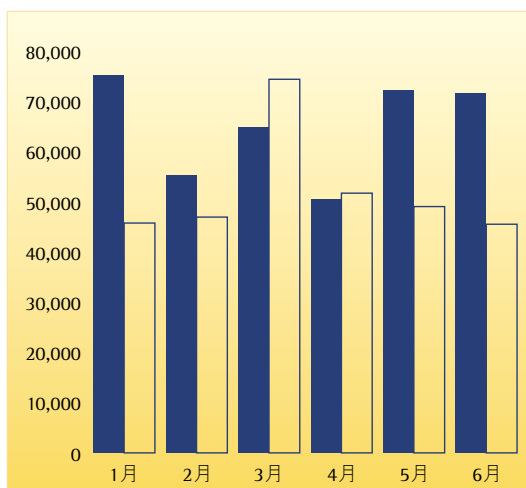


■ 2002年 □ 2001年

	2002年 未平倉合約 (月底·合約張數)	2001年 未平倉合約 (月底·合約張數)
1月	37,215	32,119
2月	37,986	35,514
3月	38,552	32,676
4月	47,164	33,386
5月	51,536	32,375
6月	48,691	33,495

恒生指數期權－成交量

(合約張數)

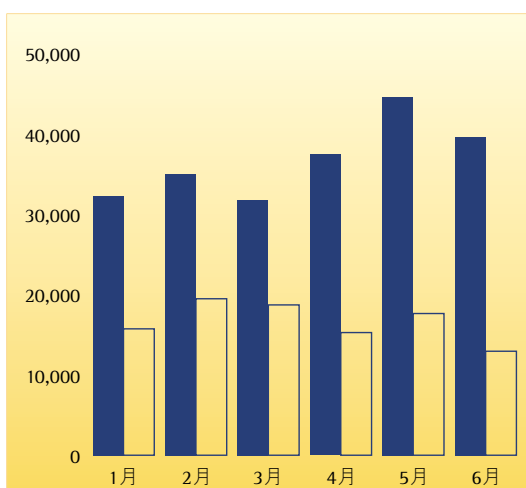


■ 2002年 □ 2001年

	2002年 成交量 (合約張數)	2001年 成交量 (合約張數)
1月	75,196	45,781
2月	55,286	46,964
3月	64,783	74,415
4月	50,505	51,732
5月	72,128	49,062
6月	71,682	45,544

恒生指數期權－未平倉合約

(月底·合約張數)



■ 2002年 □ 2001年

	2002年 未平倉合約 (月底·合約張數)	2001年 未平倉合約 (月底·合約張數)
1月	32,275	15,731
2月	35,018	19,476
3月	31,765	18,710
4月	37,462	15,268
5月	44,614	17,638
6月	39,637	12,944

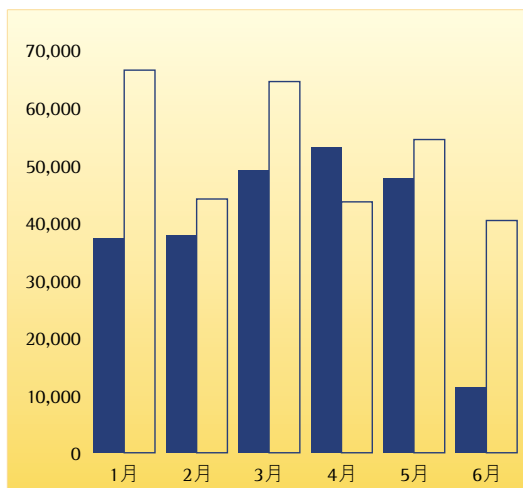


市場數據



三個月港元利率期貨－成交量

(合約張數)

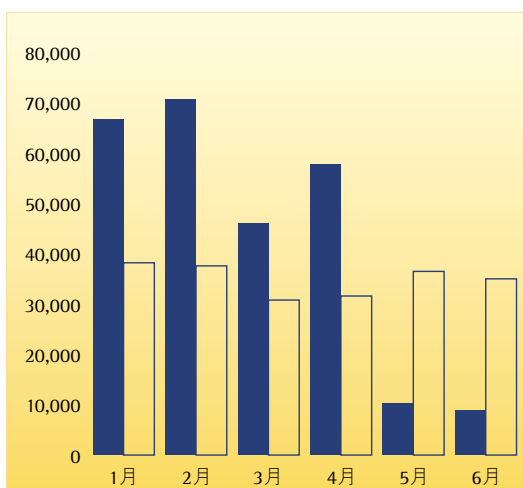


■ 2002年 □ 2001年

	2002年 成交量 (合約張數)	2001年 成交量 (合約張數)
1月	37,241	66,458
2月	37,846	44,076
3月	48,981	64,475
4月	53,109	43,580
5月	47,594	54,404
6月	11,355	40,340

三個月港元利率期貨－未平倉合約

(月底·合約張數)

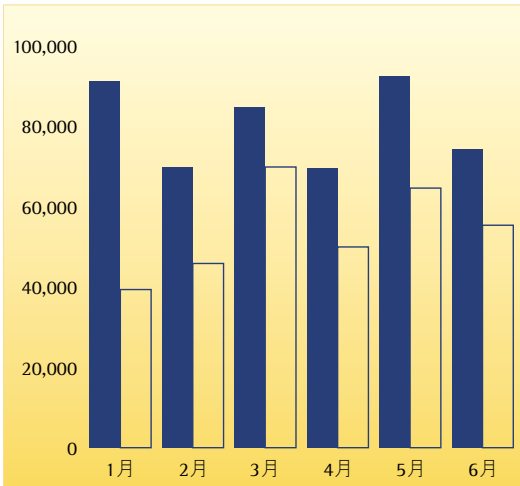


■ 2002年 □ 2001年

	2002年 未平倉合約 (月底·合約張數)	2001年 未平倉合約 (月底·合約張數)
1月	66,731	38,191
2月	70,692	37,577
3月	46,013	30,789
4月	57,672	31,593
5月	10,287	36,479
6月	8,929	35,000

小型恒生指數期貨－成交量

(合約張數)

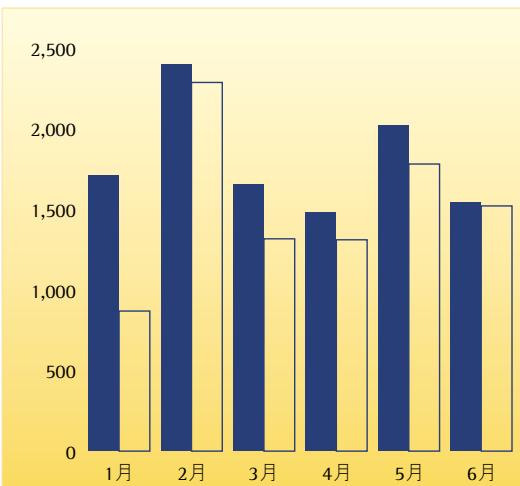


■ 2002年 □ 2001年

	2002年 成交量 (合約張數)	2001年 成交量 (合約張數)
1月	91,008	39,266
2月	69,756	45,741
3月	84,590	69,694
4月	69,363	49,842
5月	92,170	64,457
6月	74,199	55,235

小型恒生指數期貨－未平倉合約

(月底，合約張數)



■ 2002年 □ 2001年

	2002年 未平倉合約 (月底，合約張數)	2001年 未平倉合約 (月底，合約張數)
1月	1,718	869
2月	2,394	2,287
3月	1,655	1,317
4月	1,479	1,311
5月	2,022	1,781
6月	1,541	1,521

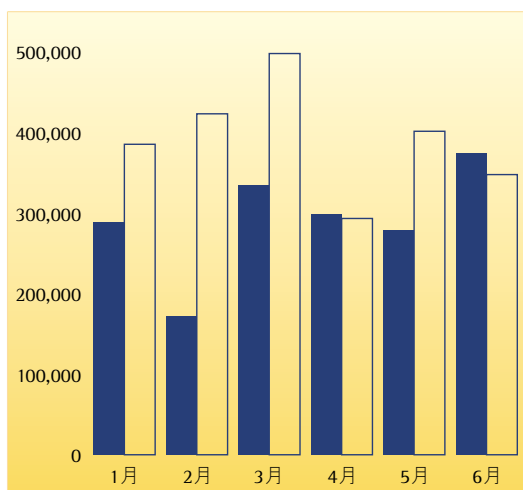


市場數據



股票期權－成交量

(合約張數)

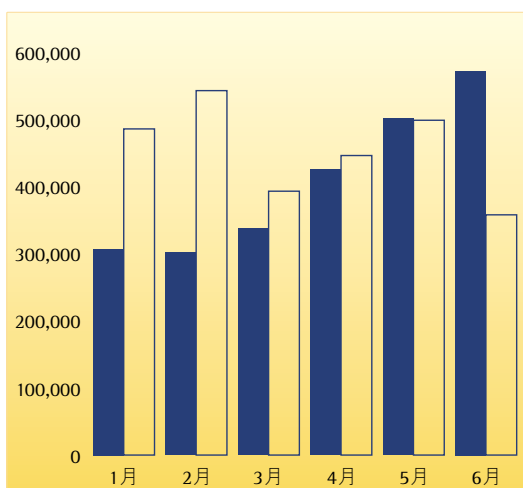


■ 2002年 □ 2001年

	2002年 成交量 (合約張數)	2001年 成交量 (合約張數)
1月	288,883	385,204
2月	171,460	423,006
3月	334,555	497,781
4月	298,936	293,159
5月	278,683	401,342
6月	374,308	347,601

股票期權－未平倉合約

(月底，合約張數)



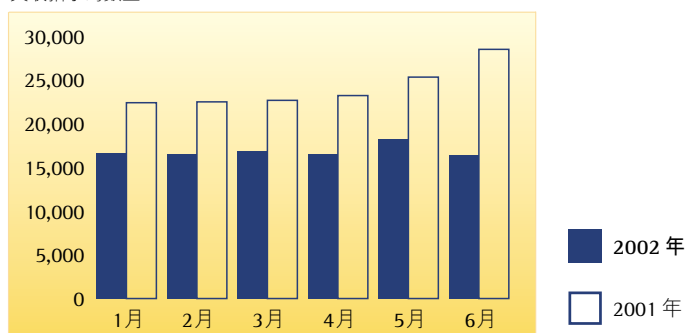
■ 2002年 □ 2001年

	2002年 未平倉合約 (月底，合約張數)	2001年 未平倉合約 (月底，合約張數)
1月	306,940	485,865
2月	301,790	542,905
3月	338,142	393,072
4月	425,892	446,221
5月	501,803	498,762
6月	572,118	357,882

經中央結算系統處理的交收指示

(每日平均數，包括待收取及待交付的交收指示)

交收指示的數量

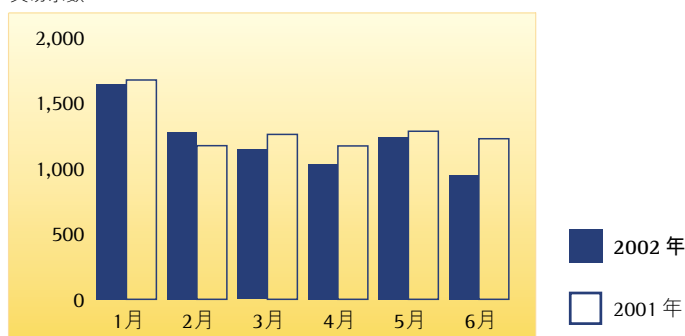


	2002年 交收指示 的數量	2001年 交收指示 的數量	2002年 涉及股數 (以10億計)	2001年 涉及股數 (以10億計)	2002年 涉及金額 (以10億元計)	2001年 涉及金額 (以10億元計)
1月	16,619	22,407	6.6	7.2	19.0	26.1
2月	16,545	22,503	7.0	9.0	19.5	25.5
3月	16,864	22,677	6.4	7.0	21.2	26.0
4月	16,531	23,224	9.1	7.5	20.3	23.5
5月	18,284	25,336	10.3	8.9	22.3	23.8
6月	16,471	28,512	8.0	12.1	19.4	27.4

經中央結算系統證券存管處處理的交易

(每日平均數，包括存入及提取股票的交易)

交易宗數



	2002年 交易宗數	2001年 交易宗數	2002年 股數 (以10億計)	2001年 股數 (以10億計)	2002年 交易總值 (以10億元計)	2001年 交易總值 (以10億元計)
1月	1,642	1,673	0.9	0.8	0.8	1.4
2月	1,277	1,172	0.8	1.0	0.5	1.8
3月	1,142	1,258	0.8	0.5	0.6	0.8
4月	1,032	1,170	1.2	0.8	1.2	2.3
5月	1,238	1,282	1.3	1.5	1.0	0.9
6月	946	1,225	1.0	1.6	0.5	0.8

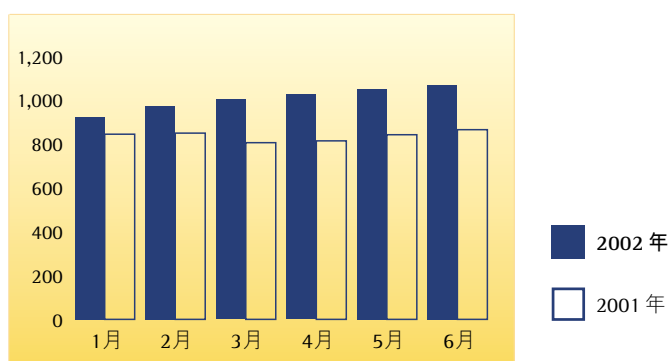
市場數據



經中央結算系統存管的證券

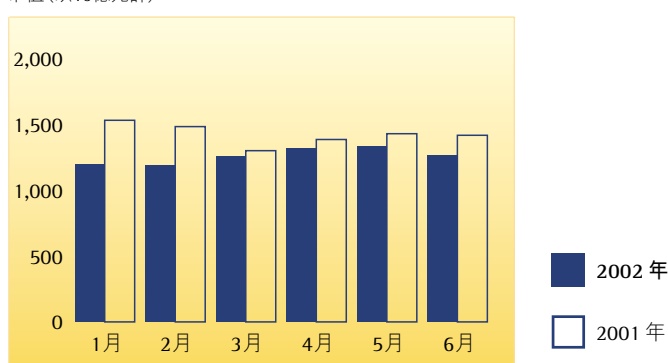
(按月底結存統計)

股數(以10億計)



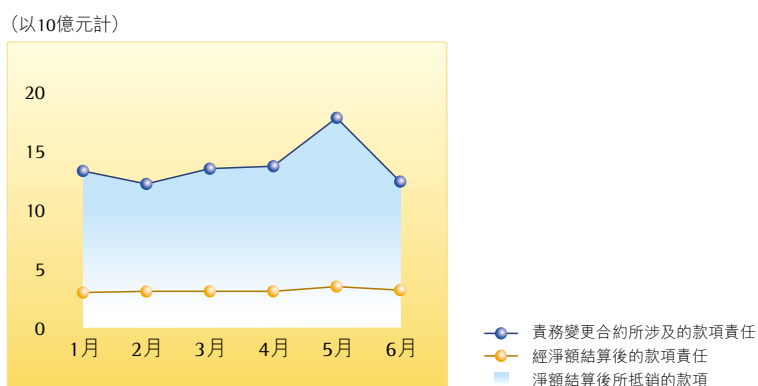
月份	2002年 股數 (以10億計)	2001年 股數 (以10億計)	2002年 佔獲納入中央結算 系統的證券的 已發行股數的百分比	2001年 佔獲納入中央結算 系統的證券的 已發行股數的百分比
1月	923.2	844.4	56.4	57.8
2月	971.9	849.3	56.9	57.5
3月	1,001.8	805.7	57.5	54.5
4月	1,025.5	814.0	58.3	56.6
5月	1,050.9	842.0	58.8	57.9
6月	1,067.1	865.0	58.2	56.9

市值(以10億元計)

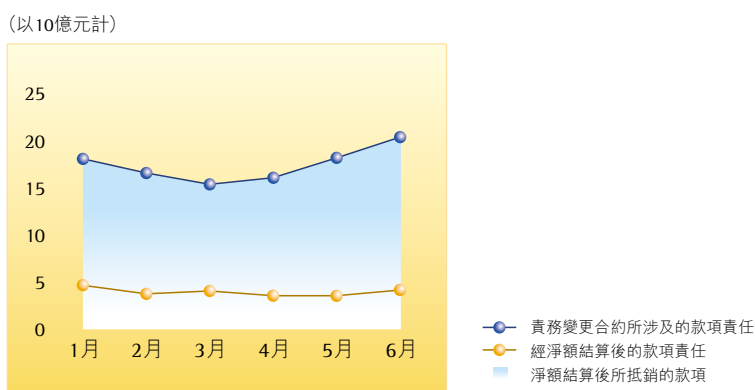


月份	2002年 市值 (以10億元計)	2001年 市值 (以10億元計)	2002年 佔獲納入中央結算 系統的證券的 市價總值的百分比	2001年 佔獲納入中央結算 系統的證券的 市價總值的百分比
1月	1,194	1,533	29.0	28.7
2月	1,192	1,485	29.2	29.4
3月	1,257	1,302	29.4	29.6
4月	1,319	1,387	29.7	29.9
5月	1,335	1,431	30.0	29.3
6月	1,266	1,419	30.2	29.2

以「持續淨額」交收之成交的平均每日款項淨額結算效率



2002 年	責務變更合約所涉及的款項責任 (以 10 億元計)	經淨額結算後的款項責任 (以 10 億元計)	款項的淨額結算效率 (%)
1 月	13.3	3.0	77.4
2 月	12.2	3.1	70.2
3 月	13.5	3.1	76.8
4 月	13.7	3.1	77.5
5 月	17.8	3.5	80.6
6 月	12.4	3.2	75.1



2001 年	責務變更合約所涉及的款項責任 (以 10 億元計)	經淨額結算後的款項責任 (以 10 億元計)	款項的淨額結算效率 (%)
1 月	18.1	4.7	74.7
2 月	16.6	3.8	77.4
3 月	15.4	4.1	73.7
4 月	16.1	3.6	78.3
5 月	18.2	3.6	84.9
6 月	20.4	4.2	78.5

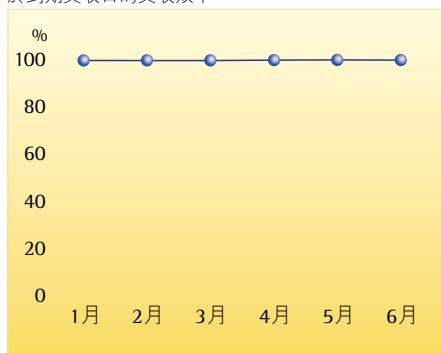


市場數據



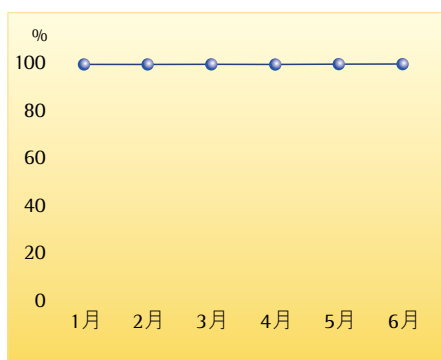
以「持續淨額交收」的股份數額的平均每日交收效率

於到期交收日的交收效率



2002年	交收效率 (%)	
	到期交收日	到期交收日翌日
1月	99.60	99.97
2月	99.62	99.96
3月	99.64	99.96
4月	99.65	99.96
5月	99.60	99.95
6月	99.71	99.97

於到期交收日的交收效率



2001年	交收效率 (%)	
	到期交收日	到期交收日翌日
1月	99.49	99.95
2月	99.44	99.94
3月	99.44	99.95
4月	99.63	99.97
5月	99.70	99.97
6月	99.63	99.97